


Документ подписан простой электронной подписью
Информация о владельце:
ФИО: Пашнанов Эрдмелиевич
Должность: И.о. директора филиала
Дата подписания: 24.07.2024 13:50:36
Уникальный программный ключ:
f29e48b9891aa9797b1ae9fac0693fa267ac161d

МИНИСТЕРСТВО НАУКИ И ВЫСШЕГО ОБРАЗОВАНИЯ РОССИЙСКОЙ ФЕДЕРАЦИИ

Федеральное государственное бюджетное образовательное
учреждение инклюзивного высшего образования
«Московский государственный
гуманитарно-экономический университет»

КАЛМЫЦКИЙ ФИЛИАЛ ФГБОУ ИВО «МГГЭУ»



РАБОЧАЯ ПРОГРАММА
УЧЕБНОЙ ДИСЦИПЛИНЫ
ОП. 03 ИНФОРМАЦИОННЫЕ ТЕХНОЛОГИИ
по специальности
09.02.07 Информационные системы и программирование
квалификация – программист

г. Элиста, 2023 г.

ОДОБРЕНА
Предметно-цикловой комиссией
цифровых технологий и
кибербезопасности

Разработана на основе Федерального
государственного образовательного
стандарта среднего профессионального
образования по специальности 09.02.07
Информационные системы и
программирование

протокол № 9
от « 6 » 04 2023 г.
председатель предметно-цикловой
комиссии [подпись] /Ц.Ю. Катрикова/

Одобрена научно-методическим советом

протокол № 5
от « 27 » 04 2023 г.
заместитель директора по
учебно-методической работе [подпись] /Н.С. Бамбушева/

составитель:

[подпись]

С.А.Тараскаев, преподаватель Калмыцкого филиала ФГБОУ
ИВО «Московский государственный гуманитарно-
экономический университет»

рецензенты:

[подпись]

Б.Б. Лиджи-Гаряев, высшая квалификационная категория,
преподаватель Калмыцкого филиала ФГБОУ ИВО
«Московский государственный гуманитарно-
экономический университет»

[подпись]

С.С. Агеев, заместитель начальника отдела программного
обеспечения и защиты информации Министерства финансов
Республике Калмыкия



РЕЦЕНЗИЯ

на рабочую программу по дисциплине
ОП.3. Информационные технологии
по специальности 09.02.07 Информационные системы и программирование,
разработанную преподавателем Калмыцкого филиала ФГБОУ ИВО
«Московский государственный гуманитарно-экономический университет»
Тараскаевым С.А.

Представленная рабочая программа учебной дисциплины ОП.3. Информационные технологии разработана с учетом требований Федерального государственного образовательного стандарта по специальности среднего профессионального образования 09.02.07 Информационные системы и программирование.

Структура рабочей программы соответствует структуре примерных программ учебных дисциплин среднего профессионального образования на основе Федеральных государственных образовательных стандартов СПО.

Рецензируемая рабочая программа учебной дисциплины имеет четкую структуру и включает все необходимые компоненты.

В общей характеристике рабочей программы отражено место учебной дисциплины в структуре основной образовательной программы, раскрываются цели и задачи сформулированы цели и планируемые результаты освоения учебной дисциплины.

Объем учебной дисциплины, виды учебной работы, тематический план и содержание учебной дисциплины раскрывают структуру содержание учебной дисциплины. Указанные объем часов обязательной аудиторной нагрузки, практических занятий и форма промежуточной аттестации соответствует учебному плану.


В тематическом плане и содержании учебной дисциплины раскрывается последовательность изучения разделов и тем программы, показываются распределение учебных часов по разделам, темам и указываются осваиваемые элементы компетенций. Дидактические единицы, отраженные в содержании учебного материала, направлены на качественное усвоение учебного материала. Для приобретения практических навыков и повышения уровня знаний предусмотрены практические занятия.

Условия реализации учебной дисциплины определяют требования к необходимому материально-техническому обеспечению к оборудованию учебного кабинета и техническим средствам обучения.

Информационное обеспечение обучения содержит современный перечень основных печатных источников, дополнительных печатных источников и электронных источников.

Контроль и оценка результатов освоения учебной дисциплины содержит результаты обучения, критерии оценки и методы оценки.

Рецензируемая рабочая программа рекомендуется для реализации в образовательном процессе.

Рецензент  С.С. Агеев, заместитель начальника отдела программного обеспечения и защиты информации Министерства финансов Республике Калмыкия

РЕЦЕНЗИЯ

на рабочую программу по дисциплине
ОП. 03. Информационные технологии
для специальности СПО 09.02.07 Информационные системы и программирование, разработанную
преподавателем Калмыцкого филиала ФГБОУ ИВО «Московский государственный гуманитарно-
экономический университет» Тараскаевым С.А.

Представленная рабочая программа учебной дисциплины «Информационные технологии» разработана с учетом требований Федерального государственного образовательного стандарта по специальности среднего профессионального образования 09.02.07 Информационные системы и программирование.

Структура рабочей программы соответствует структуре примерных программ учебных дисциплин среднего профессионального образования на основе Федеральных государственных образовательных стандартов СПО.

Рецензируемая рабочая программа учебной дисциплины имеет четкую структуру и включает все необходимые компоненты.

В общей характеристике рабочей программы отражено место учебной дисциплины в структуре основной образовательной программы, раскрываются цели и задачи сформулированы цели и планируемые результаты освоения учебной дисциплины.

Объем учебной дисциплины, виды учебной работы, тематический план и содержание учебной дисциплины раскрывают структуру содержание учебной дисциплины. Указанные объем часов обязательной аудиторной нагрузки, практических занятий и форма промежуточной аттестации соответствует учебному плану.


В тематическом плане и содержании учебной дисциплины раскрывается последовательность изучения разделов и тем программы, показываются распределение учебных часов по разделам, темам и указываются осваиваемые элементы компетенций. Дидактические единицы, отраженные в содержании учебного материала, направлены на качественное усвоение учебного материала. Для приобретения практических навыков и повышения уровня знаний предусмотрены практические занятия.

Условия реализации учебной дисциплины определяют требования к необходимому материально-техническому обеспечению к оборудованию учебного кабинета и техническим средствам обучения.

Информационное обеспечение обучения содержит современный перечень основных печатных источников, дополнительных печатных источников и электронных источников.

Контроль и оценка результатов освоения учебной дисциплины содержит результаты обучения, критерии оценки и методы оценки.

Рецензируемая рабочая программа рекомендуется для реализации в образовательном процессе.

Рецензент  Лиджи-Гаряев Б. Б., высшая квалификационная категория, преподаватель
Калмыцкого филиала ФГБОУ ИВО «Московский государственный гуманитарно-экономический
университет»

СОДЕРЖАНИЕ

1. ОБЩАЯ ХАРАКТЕРИСТИКА РАБОЧЕЙ ПРОГРАММЫ УЧЕБНОЙ ДИСЦИПЛИНЫ	3
2. СТРУКТУРА И СОДЕРЖАНИЕ РАБОЧЕЙ ПРОГРАММЫ УЧЕБНОЙ ДИСЦИПЛИНЫ	5
3. УСЛОВИЯ РЕАЛИЗАЦИИ РАБОЧЕЙ ПРОГРАММЫ УЧЕБНОЙ ДИСЦИПЛИНЫ	11
4. КОНТРОЛЬ И ОЦЕНКА РЕЗУЛЬТАТОВ ОСВОЕНИЯ УЧЕБНОЙ ДИСЦИПЛИНЫ	15

1. ОБЩАЯ ХАРАКТЕРИСТИКА РАБОЧЕЙ ПРОГРАММЫ УЧЕБНОЙ ДИСЦИПЛИНЫ «ОП.03 ИНФОРМАЦИОННЫЕ ТЕХНОЛОГИИ»

1.1. Место дисциплины в структуре основной профессиональной образовательной программы: Учебная дисциплина «Информационные технологии» принадлежит к общепрофессиональному циклу.

1.2. Цель и планируемые результаты освоения дисциплины:

Код ПК, ОК	Умения	Знания
ОК 1, ОК 2, ОК 4, ОК 5, ОК 9, ОК 10, ОК 11, ПК 1.6, ПК 4.1, ПК 5.1, 5.2, 5.6, ПК 6.3, ПК 8.1, 8.2, 8.3, ПК 9.3, ПК 10.1	Обрабатывать текстовую и числовую информацию. Применять мультимедийные технологии обработки и представления информации. Обрабатывать экономическую и статистическую информацию, используя средства пакета прикладных программ.	Назначение и виды информационных технологий, технологии сбора, накопления, обработки, передачи и распространения информации. Состав, структуру, принципы реализации и функционирования информационных технологий. Базовые и прикладные информационные технологии Инструментальные средства информационных технологий.

1.3. Воспитательная цель

В результате освоения учебной дисциплины в соответствии с рабочей программой воспитания образовательной программы среднего профессионального образования подготовки специалистов среднего звена по специальности 09.02.07 Информационные системы и программирование реализуется воспитательная цель - личностное развитие обучающихся и их социализация, проявляющиеся в развитии их позитивных отношений к общественным ценностям, приобретении опыта поведения и применения сформированных общих компетенций специалистов среднего звена на практике.

Личностное развитие обучающихся и их социализация, проявляющиеся в развитии их позитивных отношений к общественным ценностям, приобретении опыта поведения и применения сформированных общих компетенций представлено следующими личностными результатами:

Личностные результаты реализации программы воспитания (<i>дескрипторы</i>)	Код личностных результатов реализации программы воспитания
Осознающий себя гражданином и защитником великой страны.	ЛР 1
Проявляющий активную гражданскую позицию, демонстрирующий приверженность принципам честности, порядочности, открытости, экономически активный и участвующий в студенческом и территориальном самоуправлении, в том числе на условиях добровольчества, продуктивно взаимодействующий и участвующий в деятельности общественных организаций.	ЛР 2

Проявляющий и демонстрирующий уважение к людям труда, осознающий ценность собственного труда. Стремящийся к формированию в сетевой среде лично и профессионального конструктивного «цифрового следа».	ЛР 4
Демонстрирующий приверженность к родной культуре, исторической памяти на основе любви к Родине, родному народу, малой родине, принятию традиционных ценностей многонационального народа России.	ЛР 5
Проявляющий уважение к людям старшего поколения и готовность к участию в социальной поддержке и волонтерских движениях.	ЛР 6
Осознающий приоритетную ценность личности человека; уважающий собственную и чужую уникальность в различных ситуациях, во всех формах и видах деятельности.	ЛР 7
Соблюдающий и пропагандирующий правила здорового и безопасного образа жизни, спорта; предупреждающий либо преодолевающий зависимости от алкоголя, табака, психоактивных веществ, азартных игр и т.д. Сохраняющий	ЛР 9
Самостоятельный и ответственный в принятии решений во всех сферах своей деятельности, готовый к исполнению разнообразных социальных ролей, востребованных бизнесом, обществом и государством.	ЛР 16

- 1.4. Рекомендуемое количество часов на освоение программы дисциплины: максимальной учебной нагрузки обучающегося 66 часов, в том числе: обязательной аудиторной учебной нагрузки обучающегося 66 часов;

2. СТРУКТУРА И СОДЕРЖАНИЕ УЧЕБНОЙ ДИСЦИПЛИНЫ «ОП.03 ИНФОРМАЦИОННЫЕ ТЕХНОЛОГИИ»

2.1. Объем учебной дисциплины и виды учебной работы

Вид учебной работы	Объем в часах
Объем образовательной программы	66
в том числе:	
теоретическое обучение	30
практические занятия, (в том числе практической подготовки)	36
<i>Самостоятельная работа</i>	
Промежуточная аттестация по учебной дисциплине в форме дифференцированного зачета	

2.2. Тематический план и содержание учебной дисциплины «ОП.03 Информационные технологии»

Наименование разделов и тем	Содержание учебного материала и формы организации деятельности обучающихся	Объем в часах	Коды компетенций, формированию которых способствует элемент программы
1	2	3	4
Введение	Содержание учебной дисциплины	2	
	1 Общие сведения о дисциплине. Предмет, цели и задачи курса. Роль и место знаний по дисциплине в сфере профессиональной деятельности.	2	ОК 1, ОК 2, ОК 4, ОК5, ОК9, ОК10, ОК 11, ПК 1.6, ПК 4.1, ПК 5.1, 5.2, 5.6, ПК 6.3, ПК 8.1, 8.2, 8.3, ПК 9.3, ПК10.1
Тема 1. Общие сведения об информации и информационных технологиях	Содержание учебной дисциплины	8	
	1 1. Понятие информации и информационных технологий. Способы восприятия и хранения. Классификация и задачи информационных технологий. Основные устройства ввода/вывода информации. Современные smart-устройства.	2	ОК 1, ОК 2, ОК 4, ОК5, ОК9, ОК10, ОК 11, ПК 1.6, ПК 4.1, ПК 5.1, 5.2, 5.6, ПК 6.3, ПК 8.1, 8.2, 8.3, ПК 9.3, ПК10.1
	2 Операционная система. Назначение. Виды	2	ОК 1, ОК 2, ОК 4, ОК5, ОК9, ОК10, ОК 11, ПК 1.6, ПК 4.1, ПК 5.1, 5.2, 5.6, ПК 6.3, ПК 8.1, 8.2, 8.3, ПК 9.3, ПК10.1
	3 Антивирусное ПО. Назначение. Виды	2	ОК 1, ОК 2, ОК 4, ОК5, ОК9, ОК10, ОК 11, ПК 1.6, ПК 4.1, ПК 5.1, 5.2, 5.6, ПК 6.3, ПК 8.1, 8.2, 8.3, ПК 9.3, ПК10.1
	4 Компьютерные сети. Локальные и глобальные.	2	ОК 1, ОК 2, ОК 4, ОК5, ОК9, ОК10, ОК 11, ПК 1.6, ПК 4.1, ПК 5.1, 5.2, 5.6, ПК 6.3, ПК 8.1, 8.2, 8.3, ПК 9.3, ПК10.1
Тема 2. Знакомство и работа с офисным ПО.	Содержание учебной дисциплины	20	
	1 Текстовый процессор. Создание и форматирование документа.	2	ОК 1, ОК 2, ОК 4, ОК5, ОК9, ОК10, ОК 11, ПК 1.6, ПК 4.1, ПК 5.1, 5.2,

			5.6, ПК 6.3, ПК 8.1, 8.2, 8.3, ПК 9.3, ПК10.1
2	Текстовый процессор. Разметка страницы, шрифты, списки, таблицы, специальные возможности.	2	ОК 1, ОК 2, ОК 4, ОК5, ОК9, ОК10, ОК 11, ПК 1.6, ПК 4.1, ПК 5.1, 5.2, 5.6, ПК 6.3, ПК 8.1, 8.2, 8.3, ПК 9.3, ПК10.1
3	Текстовый процессор. Разметка страницы, шрифты, списки, таблицы, специальные возможности.	2	ОК 1, ОК 2, ОК 4, ОК5, ОК9, ОК10, ОК 11, ПК 1.6, ПК 4.1, ПК 5.1, 5.2, 5.6, ПК 6.3, ПК 8.1, 8.2, 8.3, ПК 9.3, ПК10.1
4	Табличный процессор. Создание книг, форматирование, специальные возможности. Формулы VB (макросы)	2	ОК 1, ОК 2, ОК 4, ОК5, ОК9, ОК10, ОК 11, ОК 11, ПК 1.6, ПК 4.1, ПК 5.1, 5.2, 5.6, ПК 6.3, ПК 8.1, 8.2, 8.3, ПК 9.3, ПК10.1
5	Табличный процессор. Создание книг, форматирование, специальные возможности. Формулы VB (макросы)	2	ОК 1, ОК 2, ОК 4, ОК5, ОК9, ОК10, ОК 11, ПК 1.6, ПК 4.1, ПК 5.1, 5.2, 5.6, ПК 6.3, ПК 8.1, 8.2, 8.3, ПК 9.3, ПК10.1
6	Табличный процессор. Создание книг, форматирование, специальные возможности. Формулы VB (макросы)	2	ОК 1, ОК 2, ОК 4, ОК5, ОК9, ОК10, ОК 11, ПК 1.6, ПК 4.1, ПК 5.1, 5.2, 5.6, ПК 6.3, ПК 8.1, 8.2, 8.3, ПК 9.3, ПК10.1
7	Программа подготовки презентаций. Создание слайдов. Оформление, ссылки, анимация. Формулы VB (макросы)	2	ОК 1, ОК 2, ОК 4, ОК5, ОК9, ОК10, ОК 11, ПК 1.6, ПК 4.1, ПК 5.1, 5.2, 5.6, ПК 6.3, ПК 8.1, 8.2, 8.3, ПК 9.3, ПК10.1
8	Программа подготовки презентаций. Создание слайдов. Оформление, ссылки, анимация. Формулы VB (макросы)	2	ОК 1, ОК 2, ОК 4, ОК5, ОК9, ОК10, ОК 11, ПК 1.6, ПК 4.1, ПК 5.1, 5.2, 5.6, ПК 6.3, ПК 8.1, 8.2, 8.3, ПК 9.3, ПК10.1

9	Понятие компьютерной графики. Понятие растровой графики, векторной графики и трёхмерной графики. Работа в многофункциональном графическом редакторе	2	ОК 1, ОК 2, ОК 4, ОК5, ОК9, ОК10, ПК 1.6, ПК 4.1, ПК 5.1, 5.2, 5.6, ПК 6.3, ПК 8.1, 8.2, 8.3, ПК 9.3, ПК10.1
10	Понятие компьютерной графики. Понятие растровой графики, векторной графики и трёхмерной графики. Работа в многофункциональном графическом редакторе	2	ОК 1, ОК 2, ОК 4, ОК5, ОК9, ОК10, ОК 11, ПК 1.6, ПК 4.1, ПК 5.1, 5.2, 5.6, ПК 6.3, ПК 8.1, 8.2, 8.3, ПК 9.3, ПК10.1
Практические занятия		36	
1	Открытие приложения текстового процессора. Структура экрана. Меню и панели инструментов. Создание и сохранение документа. Редактирование документа. Выделение блоков текста. Операции с выделенным текстом. Контекстное меню. Масштабирование рабочего окна. Форматирование абзацев. Работа с линейкой. Режим предварительного просмотра	2	ОК 1, ОК 2, ОК 4, ОК5, ОК9, ОК10, ОК 11, ПК 1.6, ПК 4.1, ПК 5.1, 5.2, 5.6, ПК 6.3, ПК 8.1, 8.2, 8.3, ПК 9.3, ПК10.1
2	Работа со списками. Маркированные и нумерованные списки. Автоматические списки. Форматирование списков. Работа со стилями. Создание стиля	2	ОК 1, ОК 2, ОК 4, ОК5, ОК9, ОК10, ОК 11, ПК 1.6, ПК 4.1, ПК 5.1, 5.2, 5.6, ПК 6.3, ПК 8.1, 8.2, 8.3, ПК 9.3, ПК10.1
3	Проверка орфографии, грамматики, смена языка, расстановка переносов. Поиск и замена текста. Вставка специальных символов.	2	ОК 1, ОК 2, ОК 4, ОК5, ОК9, ОК10, ОК 11, ПК 1.6, ПК 4.1, ПК 5.1, 5.2, 5.6, ПК 6.3, ПК 8.1, 8.2, 8.3, ПК 9.3, ПК10.1
4	Создание и редактирование таблиц. Сортировка таблиц. Вычисления в таблицах. Преобразование текста в таблицу	2	ОК 1, ОК 2, ОК 4, ОК5, ОК9, ОК10, ОК 11, ПК 1.6, ПК 4.1, ПК 5.1, 5.2, 5.6, ПК 6.3, ПК 8.1, 8.2, 8.3, ПК 9.3, ПК10.1
5	Управление просмотром документов. Просмотр и перемещение внутри документа. Переход по закладке. Использование гиперссылок	2	ОК 1, ОК 2, ОК 4, ОК5, ОК9, ОК10, ОК 11, ПК 1.6, ПК 4.1, ПК 5.1, 5.2, 5.6, ПК 6.3, ПК 8.1, 8.2, 8.3, ПК 9.3, ПК10.1
6	Оформление документа. Создание титульного листа. Создание списка литературы	2	ОК 1, ОК 2, ОК 4, ОК5, ОК9, ОК10, ОК 11, ОК 11, ПК 1.6, ПК 4.1, ПК

			5.1, 5.2, 5.6, ПК 6.3, ПК 8.1, 8.2, 8.3, ПК 9.3, ПК10.1
7	Страницы и разделы документа Разбивка документа на страницы. Разрывы страниц. Нумерация страниц	2	ОК 1, ОК 2, ОК 4, ОК5, ОК9, ОК10, ОК 11, ПК 1.6, ПК 4.1, ПК 5.1, 5.2, 5.6, ПК 6.3, ПК 8.1, 8.2, 8.3, ПК 9.3, ПК10.1
8	Колончатые тексты. Внесение исправлений в текст. Создание составных документов. Слияние документов. Колонтитулы. Размещение колонтитулов. Создание сносок и примечаний. Создание оглавления	2	ОК 1, ОК 2, ОК 4, ОК5, ОК9, ОК10, ОК 11, ПК 1.6, ПК 4.1, ПК 5.1, 5.2, 5.6, ПК 6.3, ПК 8.1, 8.2, 8.3, ПК 9.3, ПК10.1
9	Работа с рисунками в документе. Вставка рисунков. Составление блок-схемы. Переупорядочивание слоев рисунка и вращение фигур. Создание рисунка-подложки для текста. Управление обтеканием рисунка текстом. Работа с научными формулами	2	ОК 1, ОК 2, ОК 4, ОК5, ОК9, ОК10, ОК 11, ПК 1.6, ПК 4.1, ПК 5.1, 5.2, 5.6, ПК 6.3, ПК 8.1, 8.2, 8.3, ПК 9.3, ПК10.1
10	Открытие приложения табличного процессора. Структура экрана. Меню и панели инструментов. Создание и сохранение документа. Знакомство с элементами окна	2	ОК 1, ОК 2, ОК 4, ОК5, ОК9, ОК10, ОК 11, ПК 1.6, ПК 4.1, ПК 5.1, 5.2, 5.6, ПК 6.3, ПК 8.1, 8.2, 8.3, ПК 9.3, ПК10.1
11	Перемещение указателя ячейки (активной ячейки), выделение различных диапазонов, ввод и редактирование данных, установка ширины столбцов, использование автозаполнения, ввод формул для ячеек смежного/несмежного диапазона, копирование формул на смежные/несмежные ячейки	2	ОК 1, ОК 2, ОК 4, ОК5, ОК9, ОК10, ОК 11, ПК 1.6, ПК 4.1, ПК 5.1, 5.2, 5.6, ПК 6.3, ПК 8.1, 8.2, 8.3, ПК 9.3, ПК10.1
12	Работа с диаграммами. Вставка столбцов. Работа со списками. Графические объекты, макросы. Создание графических объектов с помощью вспомогательных приложений	2	ОК 1, ОК 2, ОК 4, ОК5, ОК9, ОК10, ОК 11, ПК 1.6, ПК 4.1, ПК 5.1, 5.2, 5.6, ПК 6.3, ПК 8.1, 8.2, 8.3, ПК 9.3, ПК10.1
13	Оформление итогов и создание сводных таблиц	2	ОК 1, ОК 2, ОК 4, ОК5, ОК9, ОК10, ОК 11, ПК 1.6, ПК 4.1, ПК 5.1, 5.2, 5.6, ПК 6.3, ПК 8.1, 8.2, 8.3, ПК 9.3, ПК10.1
14	Назначение системы подготовки презентации. Знакомство с программой.	2	ОК 1, ОК 2, ОК 4, ОК5, ОК9, ОК10, ОК 11, ПК 1.6, ПК 4.1, ПК 5.1, 5.2,

			5.6, ПК 6.3, ПК 8.1, 8.2, 8.3, ПК 9.3, ПК10.1
15	Разработка презентации: макеты оформления и разметки.	2	ОК 1, ОК 2, ОК 4, ОК5, ОК9, ОК10, ОК 11, ПК 1.6, ПК 4.1, ПК 5.1, 5.2, 5.6, ПК 6.3, ПК 8.1, 8.2, 8.3, ПК 9.3, ПК10.1
16	Добавление рисунков и эффектов анимации в презентацию, аудио- и видеофрагментов. Анимация объектов. Создание автоматической презентации	2	ОК 1, ОК 2, ОК 4, ОК5, ОК9, ОК10, ОК 11, ПК 1.6, ПК 4.1, ПК 5.1, 5.2, 5.6, ПК 6.3, ПК 8.1, 8.2, 8.3, ПК 9.3, ПК10.1
17	Создание управляющих кнопок. Сохранение и подготовка презентации к демонстрации	2	ОК 1, ОК 2, ОК 4, ОК5, ОК9, ОК10, ОК 11, ПК 1.6, ПК 4.1, ПК 5.1, 5.2, 5.6, ПК 6.3, ПК 8.1, 8.2, 8.3, ПК 9.3, ПК10.1
18	Создание и редактирование рисунка в графическом редакторе.	2	ОК 1, ОК 2, ОК 4, ОК5, ОК9, ОК10, ОК 11, ПК 1.6, ПК 4.1, ПК 5.1, 5.2, 5.6, ПК 6.3, ПК 8.1, 8.2, 8.3, ПК 9.3, ПК10.1
Промежуточная аттестация			
Всего:		66	

3. УСЛОВИЯ РЕАЛИЗАЦИИ УЧЕБНОЙ ДИСЦИПЛИНЫ

3.1. Требования к минимальному материально-техническому обеспечению

Реализация программы дисциплины требует наличия учебного кабинета «Информатики».

Оборудование учебного кабинета:

- автоматизированные рабочие места по количеству обучающихся студентов;
- автоматизированное рабочее место преподавателя;
- комплект учебно-методической документации;
- комплект учебно-методических материалов.

Технические средства обучения:

- компьютер;
- мультимедиа проектор;
- принтер;
- лицензионное программное обеспечение общего и профессионального назначения.

3.2. Информационное обеспечение обучения

Перечень рекомендуемых учебных изданий, дополнительной литературы, интернет – ресурсов.

3.2.1. Основные печатные издания

1. Информационные технологии : учебник для студ. учреждений сред. проф. образования / Г.С.Гохберг, А.В.Зафиевский, А.А. Короткин. — М. : Издательский центр «Академия», 2021. — 240 с.

3.2.2. Основные электронные издания

1. Информационные технологии : учебное пособие / Л. Г. Гагарина, Я. О. Теплова, Е. Л. Румянцева, А. М. Баин ; под ред. Л. Г. Гагариной. — Москва : ФОРУМ : ИНФРА-М, 2019. — 320 с. — (Профессиональное образование). - ISBN 978-5-8199-0608-8. - Текст : электронный. - URL: <https://znanium.com/catalog/product/1018534> (дата обращения: 13.12.2021). – Режим доступа: по подписке.

3.2.3. Дополнительные источники

1. Михеева Е.В. Практикум по информационным технологиям в профессиональной деятельности: учеб. пособие для студентов учрежд. СПО / Е.В. Михеева, О.И. – Москва : Академия, 2021. – 288 с.

2. Шандриков, А. С. Информационные технологии : учебное пособие / А. С. Шандриков. - 3-е изд., стер. - Минск : РИПО, 2019. - 443 с. - ISBN 978-985-503-887-1. - Текст : электронный. - URL: <https://znanium.com/catalog/product/1088261> (дата обращения: 13.12.2021). – Режим доступа: по подписке.

Интернет-ресурсы

1. www.fcior.edu.ru (Федеральный центр информационно-образовательных ресурсов — ФЦИОР).

2. www.school-collection.edu.ru (Единая коллекция цифровых образовательных ресурсов).

3. www.intuit.ru/studies/courses (Открытые интернет-курсы «Интуит» по курсу «Информатика»).

4. www.lms.iite.unesco.org (Открытые электронные курсы «ИИТО ЮНЕСКО» по информационным технологиям).

5. <http://ru.iite.unesco.org/publications> (Открытая электронная библиотека «ИИТО ЮНЕСКО» по ИКТ в образовании).
6. www.megabook.ru (Мегаэнциклопедия Кирилла и Мефодия, разделы «Наука / Математика. Кибернетика» и «Техника / Компьютеры и Интернет»).
7. www.ict.edu.ru (портал «Информационно-коммуникационные технологии в образовании»).
8. www.digital-edu.ru (Справочник образовательных ресурсов «Портал цифрового образования»).
9. www.window.edu.ru (Единое окно доступа к образовательным ресурсам Российской Федерации).
10. www.freeschool.altlinux.ru (портал Свободного программного обеспечения).

3.3.. Особенности обучения инвалидов и лиц с ограниченными возможностями здоровья

Учебные занятия инвалидов и лиц с ограниченными возможностями здоровья организуются совместно с другими обучающимися в учебных группах, а также индивидуально, в соответствии с графиком индивидуальных занятий.

При этом необходимо учитывать несколько аспектов:

- особенности нозологии обучающихся инвалидов и лиц с ограниченными возможностями здоровья;

- психоэмоциональное состояние обучающихся;
- психологический климат, который сложился в студенческой группе;
- настрой отдельных обучающихся и группы в целом на процесс обучения.

При организации учебных занятий в учебных группах используются социально-активные и рефлексивные методы обучения, технологии социокультурной реабилитации с целью оказания помощи в установлении полноценных межличностных отношений, создания комфортного психологического климата в группе.

В образовательной деятельности применяются материально-техническое оснащение, специализированные технические средства приема-передачи учебной информации в доступных формах для обучающихся с различными особенностями здоровья, электронные образовательные ресурсы в адаптированных формах.

Специфика обучения инвалидов и обучающихся с ограниченными возможностями здоровья предполагает использование игрового, практикоориентированного, занимательного материала, который необходим для получения знаний и формирования необходимых компетенций. Подготовка обучающимися заданий для учебных занятий должна сочетать устные и письменные формы в соответствии с их особенностями здоровья.

Для того чтобы предотвращать наступление у обучающихся с инвалидностью и обучающихся, имеющих ограниченные возможности здоровья, быстрого утомления можно использовать следующие методы работы:

- чередование умственной и практической деятельности;
- преподнесение материала с использованием средств наглядности;
- использование технических средств обучения, чередование предъявляемой на слух информации с наглядно-демонстрационным материалом.

При освоении дисциплин инвалидами и лицами с ограниченными возможностями здоровья большое значение должно отводиться проведению с ними индивидуальной работы со стороны преподавателей. В индивидуальную работу включается:

- индивидуальная учебная работа (консультации), то есть дополнительное разъяснение учебного материала и углубленное изучение материала с теми обучающимися, которые в этом заинтересованы;
- индивидуальная воспитательная работа.

Особенности обучения обучающихся с нарушениями опорнодвигательного

аппарата.

Для обучающегося, имеющего нарушения опорно-двигательного аппарата, необходимо посоветовать использовать вспомогательные средства для усвоения программы, например, диктофон и другие электронные носители информации.

При проведении аудиторных занятий с обучающимися, имеющими осложнения с моторикой рук, возможно использование следующих вариантов работы:

- обеспечение обучающихся электронными текстами лекций и заданий к учебным занятиям;
- использование технических средств фиксации текста (диктофоны) с последующим составлением тезисов лекции в ходе самостоятельной работы обучающегося, которые они впоследствии могут использовать при подготовке и ответах на учебных занятиях.

Одним из видов работы для обучающихся, испытывающих трудности в письме может быть подготовка к учебным занятиям таких заданий, которые не требуют от них написания длинных текстов ответов. Наиболее оптимальным вариантом такого задания, выполняемого в письменной форме, может служить тестовое задание. Использование тестирования обучающихся необходимо совмещать с обсуждением вариантов ответов.

Контроль знаний можно вести как в устном, так и в письменном виде.

Особенности обучения обучающихся с нарушением слуха.

При организации образовательного процесса со слабослышащей аудиторией рекомендуется использовать следующие педагогические принципы:

- наглядности преподаваемого материала;
- индивидуального подхода к каждому обучающемуся;
- использования информационных технологий;
- использования учебных пособий, адаптированных для восприятия обучающимися с нарушением слуха.

Обучающемуся с нарушением слуха следует предложить занять место на передних партах аудитории, а преподавателю больше времени находиться рядом с рабочим местом этого обучающегося. Учитывая, что такие обучающиеся лучше понимают по губам, желательно располагаться к ним лицом, говорить громко и четко.

Для повышения уровня восприятия учебной информации обучающимися рассматриваемой группы, рекомендуется применение звукоусиливающей аппаратуры, мультимедийных и других средств. Сложные для понимания темы следует снабжать как можно большим количеством наглядного материала. Особую роль в обучении лиц с нарушенным слухом, играют видеоматериалы. По возможности, предъявляемая видеoinформация может сопровождаться текстовой бегущей строкой или сурдологическим переводом.

Контроль знаний обучающихся указанной нозологии может вестись преимущественно в письменном виде, но для развития устной речи, рекомендуется предложить обучающемуся рассказать ответ на задание в тезисах.

Особенности обучения обучающихся с нарушением зрения.

Специфика обучения слабовидящих обучающихся заключается в следующем:

- необходимо дозировать учебную нагрузку;
- применять специальные формы и методы обучения, технические средства, позволяющие воспринимать информацию, а также оптические и тифлопедагогические устройства, расширяющие познавательные возможности обучающихся;
- увеличивать искусственную освещенность помещений, в которых занимаются обучающиеся с пониженным зрением.

При зрительной работе у слабовидящих обучающихся быстро наступает утомление, что снижает их работоспособность, поэтому необходимо проводить небольшие перерывы или переключение рабочей активности.

При чтении лекций, слабовидящим обучающимся следует разрешить использовать звукозаписывающие устройства и компьютеры, как способ конспектирования, во время занятий. Необходимо комментировать свои жесты и надписи на доске и передавать словами то, что часто выражается мимикой и жестами.

При работе на компьютере следует использовать принцип максимального снижения зрительных нагрузок, дозирование и чередование зрительных нагрузок с другими видами деятельности. Кроме того необходимо использовать специальные программные средства для увеличения изображения на экране или для озвучивания информации.

При проведении процедуры оценивания результатов обучения инвалидов и лиц с ограниченными возможностями здоровья обеспечивается выполнение следующих дополнительных требований в зависимости от индивидуальных особенностей обучающихся:

1. информация по порядку проведения процедуры оценивания предоставляется в доступной форме (устно, в письменной форме, на электронном носителе, в печатной форме увеличенным шрифтом и т.п.);

2. доступная форма предоставления заданий оценочных средств (в печатной форме, в печатной форме увеличенным шрифтом, в форме электронного документа);

3. доступная форма предоставления ответов на задания (письменно на бумаге, набор ответов на компьютере, устно и др.).

При необходимости для обучающихся с инвалидностью и обучающихся с ограниченными возможностями здоровья процедура оценивания результатов обучения по дисциплине может проводиться в несколько этапов, а также может быть предоставлено дополнительное время для подготовки ответа на зачете или экзамене.

**4. КОНТРОЛЬ И ОЦЕНКА РЕЗУЛЬТАТОВ ОСВОЕНИЯ УЧЕБНОЙ ДИСЦИПЛИНЫ
«ОП.03. ИНФОРМАЦИОННЫЕ ТЕХНОЛОГИИ»**

<i>Результаты обучения</i>	<i>Критерии оценки</i>	<i>Формы и методы оценки</i>
<p><i>Перечень знаний, осваиваемых в рамках дисциплины:</i></p> <ul style="list-style-type: none"> • Назначение и виды информационных технологий, технологии сбора, накопления, обработки, передачи и распространения информации. • Состав, структуру, принципы реализации и функционирования информационных технологий. • Базовые и прикладные информационные технологии • Инструментальные средства информационных технологий. <p><i>Перечень умений, осваиваемых в рамках дисциплины:</i></p> <ul style="list-style-type: none"> • Обработать текстовую и числовую информацию. • Применять мультимедийные технологии обработки и представления информации. • Обработать экономическую и статистическую информацию, используя средства пакета прикладных программ. 	<p>«Отлично» - теоретическое содержание курса освоено полностью, без пробелов, умения сформированы, все предусмотренные программой учебные задания выполнены, качество их выполнения оценено высоко.</p> <p>«Хорошо» - теоретическое содержание курса освоено полностью, без пробелов, некоторые умения сформированы недостаточно, все предусмотренные программой учебные задания выполнены, некоторые виды заданий выполнены с ошибками.</p> <p>«Удовлетворительно» - теоретическое содержание курса освоено частично, но пробелы не носят существенного характера, необходимые умения работы с освоенным материалом в основном сформированы, большинство предусмотренных программой обучения учебных заданий выполнено, некоторые из выполненных заданий содержат ошибки.</p> <p>«Неудовлетворительно» - теоретическое содержание курса не освоено, необходимые умения не сформированы, выполненные учебные задания содержат грубые ошибки.</p>	<ul style="list-style-type: none"> • Компьютерное тестирование на знание терминологии по теме; • Тестирование.... • Контрольная работа • Самостоятельная работа. • Защита реферата.... • Семинар • Выполнение проекта; • Наблюдение за выполнением практического задания. (деятельностью студента) • Оценка выполнения практического задания(работы)