

**Результаты анкетирования обучающихся по вопросам
удовлетворенности качеством образовательной деятельности по
образовательной программе среднего профессионального образования –
ППССЗ 10.02.05 Обеспечение информационной безопасности
автоматизированных систем**

В рамках осуществления обратной связи со студентами в мае 2024 года проведено анонимное анкетирование, в котором всего приняли участие 210 студентов.

Предметом исследования послужили параметры, характеризующие удовлетворенность студентов организацией и качеством образовательного процесса.

Цель опроса:

- Выявление мнения обучающихся по вопросам, относящихся к качеству, содержанию и организации образовательного процесса;
- Получение анализа и оценки фактических значений параметров, характеризующих содержание и организацию образовательного процесса.

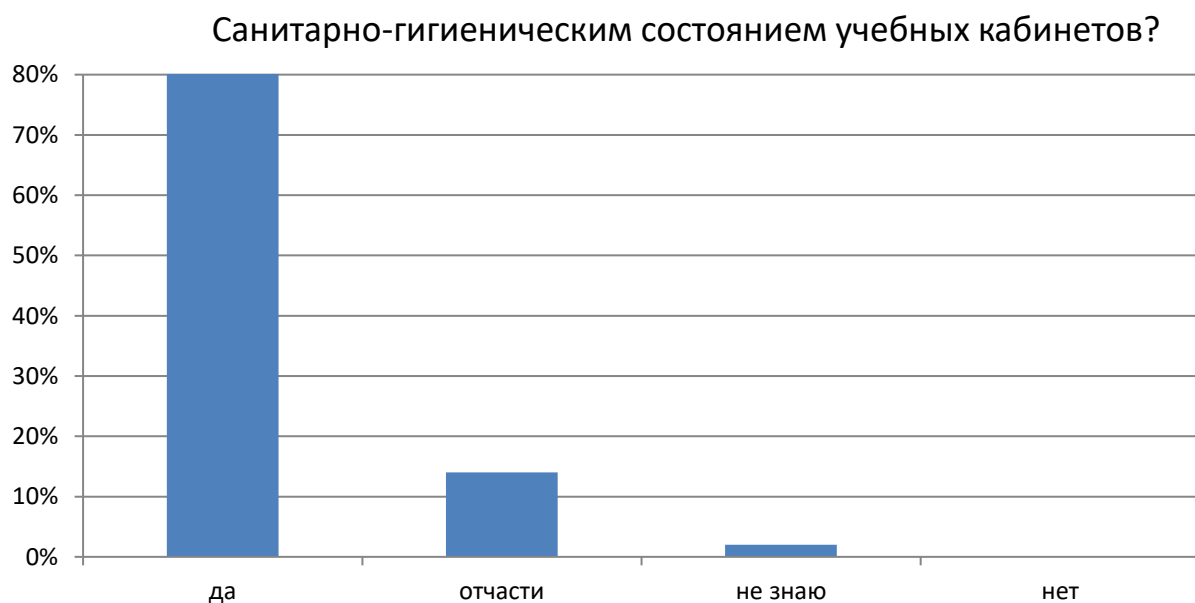
Результаты анкетирования

Удовлетворены ли вы организацией быта в филиале?

1. Санитарно-гигиеническим состоянием учебных кабинетов?

Степень согласия

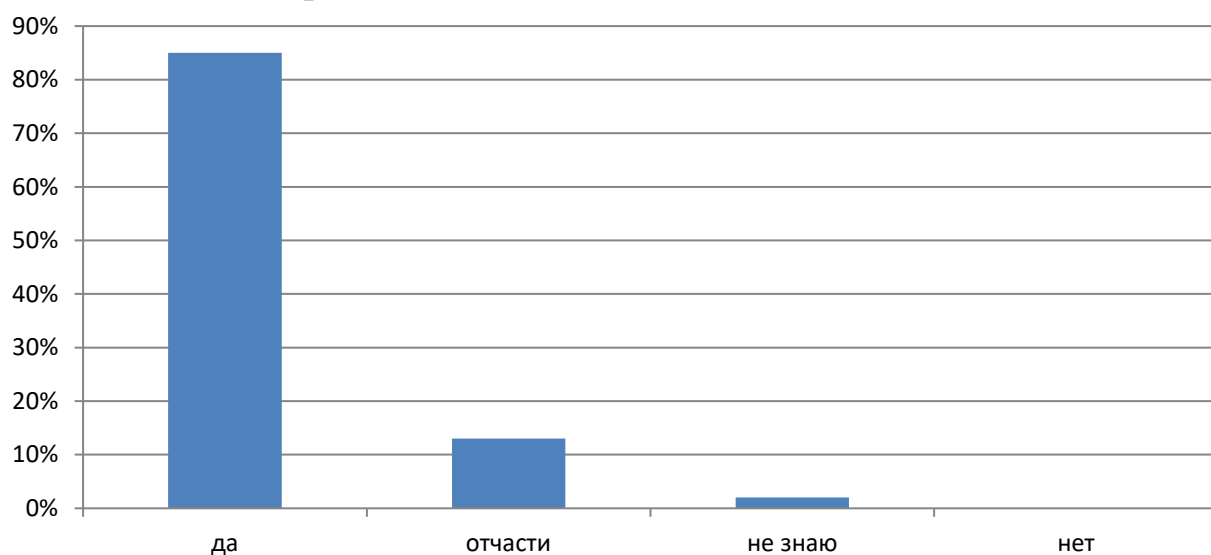
4. да	84%
3. отчасти	14%
2. не знаю	2%
1. нет	0 %



2. Материально-техническим оснащением?

4. да	85%
3. отчасти	13%
2. не знаю	2%
1. нет	0%

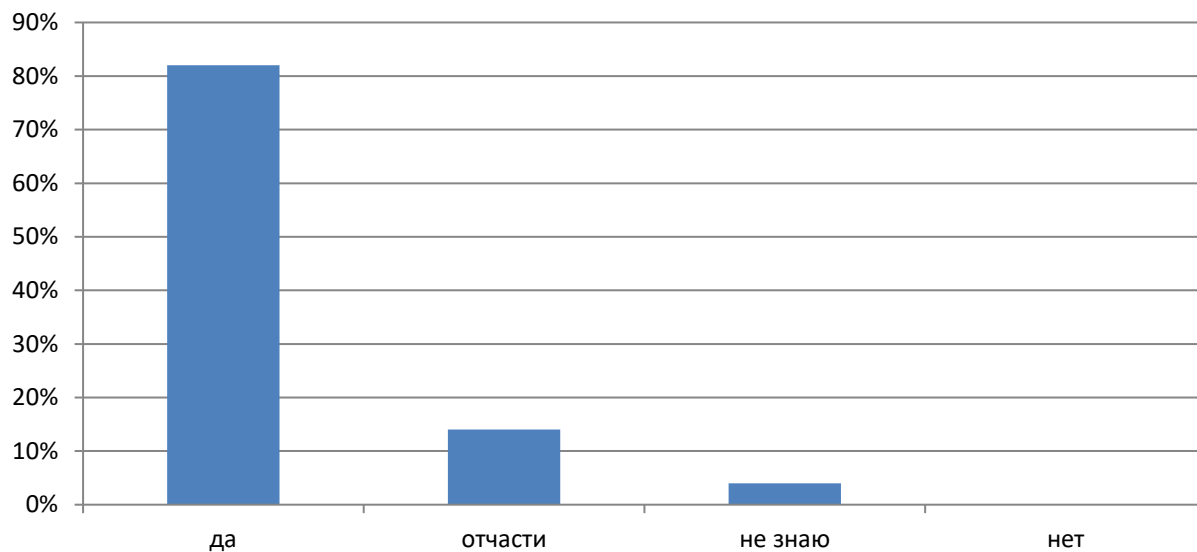
Материально-техническим оснащением?



3. Оформлением учебных кабинетов?

4. да	82%
3. отчасти	14%
2. не знаю	4%
1. нет	0%

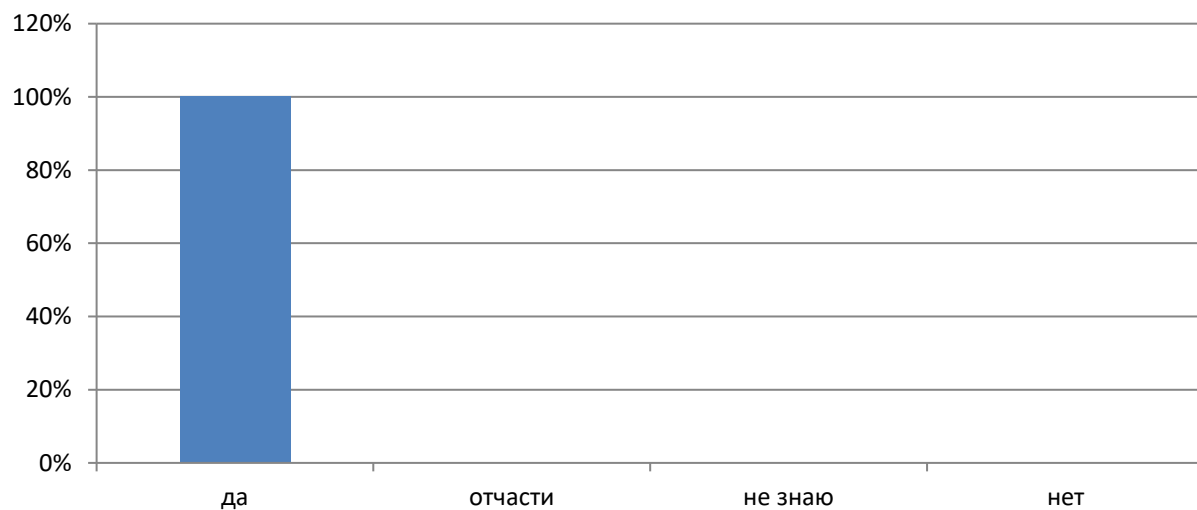
Оформлением учебных кабинетов?



4. Обеспечением безопасности вашего нахождения в филиале?

4. да	100%
3. отчасти	0%
2. не знаю	0%
1. нет	0%

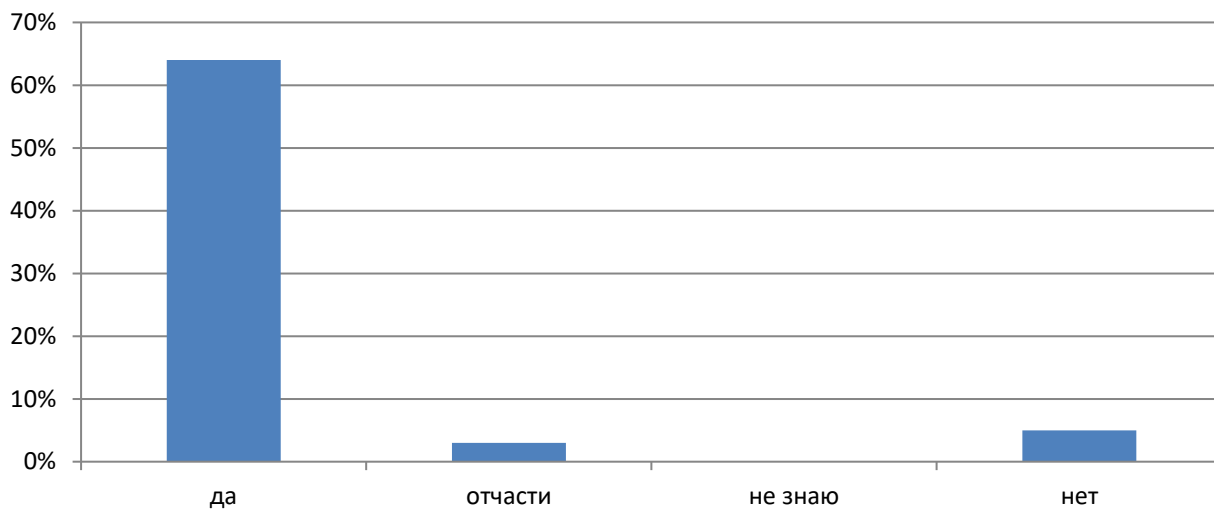
Обеспечением безопасности вашего нахождения в филиале?



5. Работой столовой (выбором готовых горячих блюд, обслуживанием)?

4. да	64%
3. отчасти	31%
2. не знаю	0%
1. нет	5%

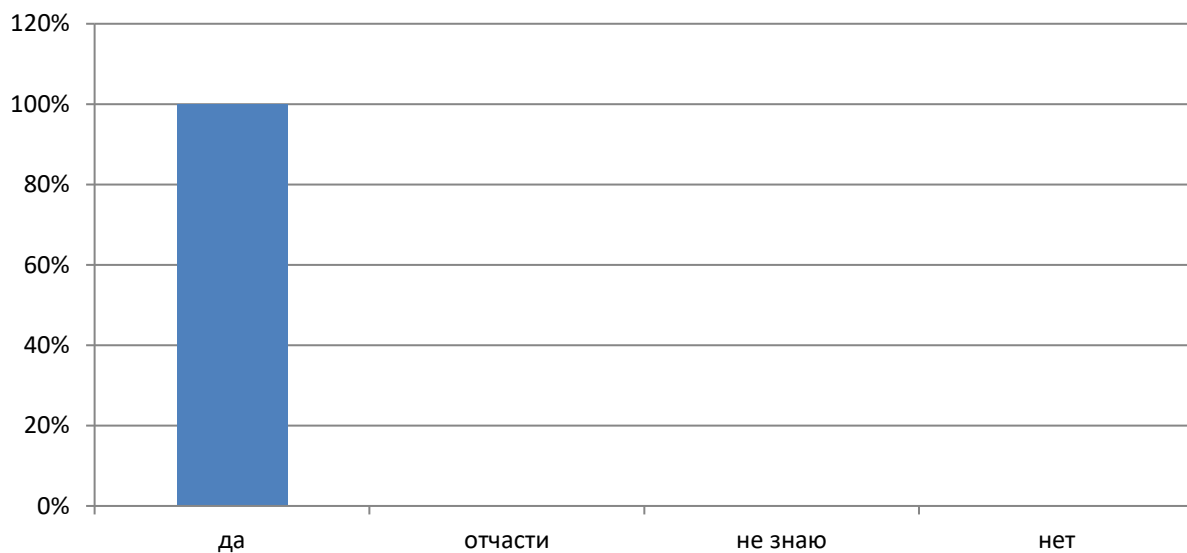
Работой столовой (выбором готовых горячих блюд, обслуживанием)?



6. Работой медицинского кабинета?

4. да	100%
3. отчасти	0%
2. не знаю	0%
1. нет	0%

Работой медицинского кабинета?



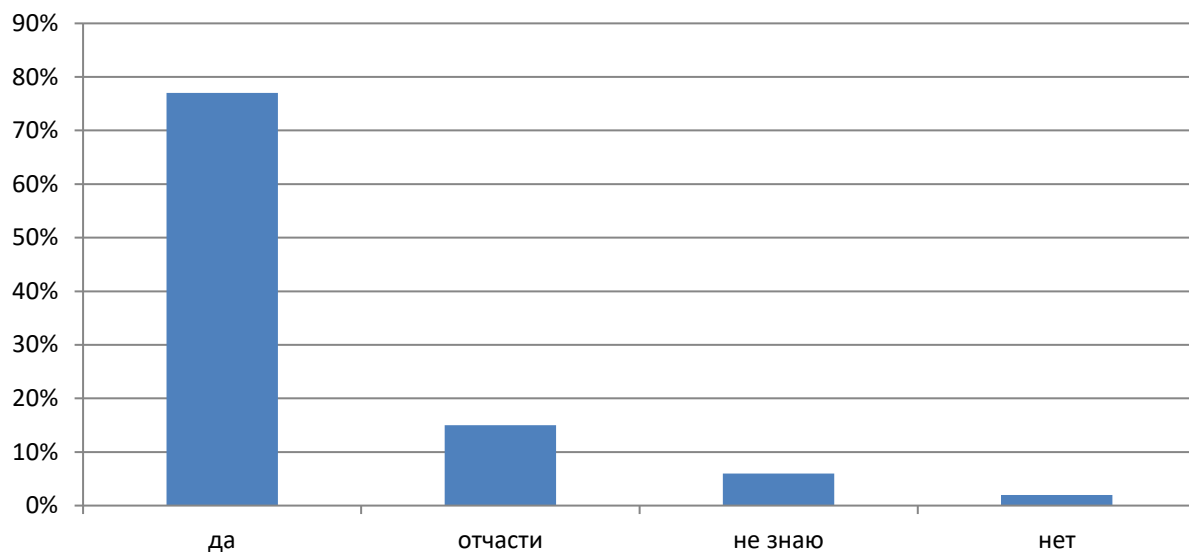
Удовлетворены ли вы организацией учебного процесса?

7. Расписанием?

4. да	77%
3. отчасти	15%

2. не знаю	6%
1. нет	2%

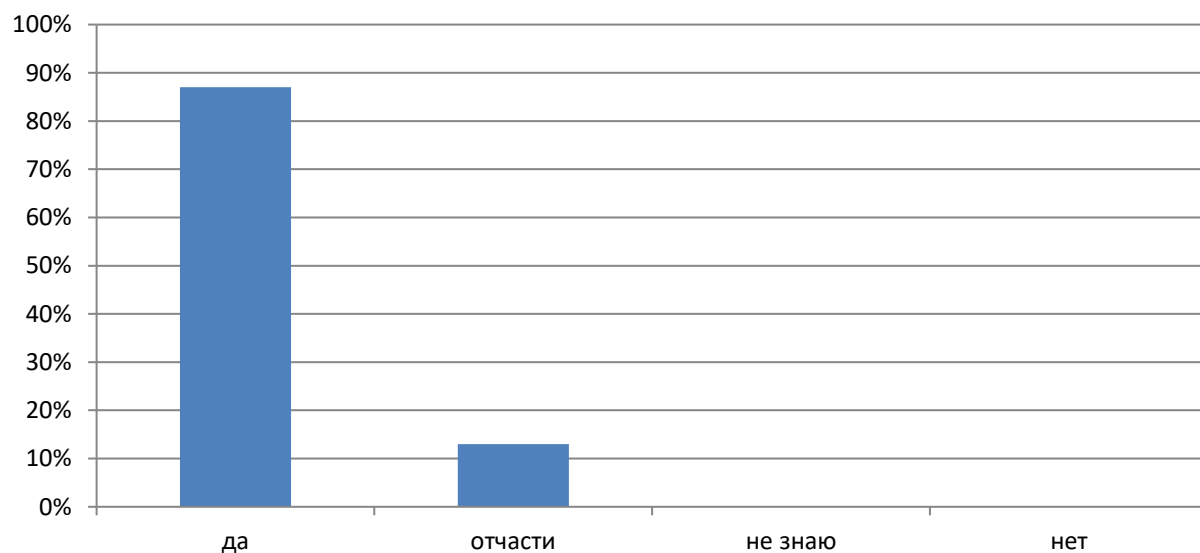
Удовлетворены ли вы организацией учебного процесса?



8. Уровнем преподавания?

4. да	87%
3. отчасти	13%
2. не знаю	0%
1. нет	0%

Уровнем преподавания?

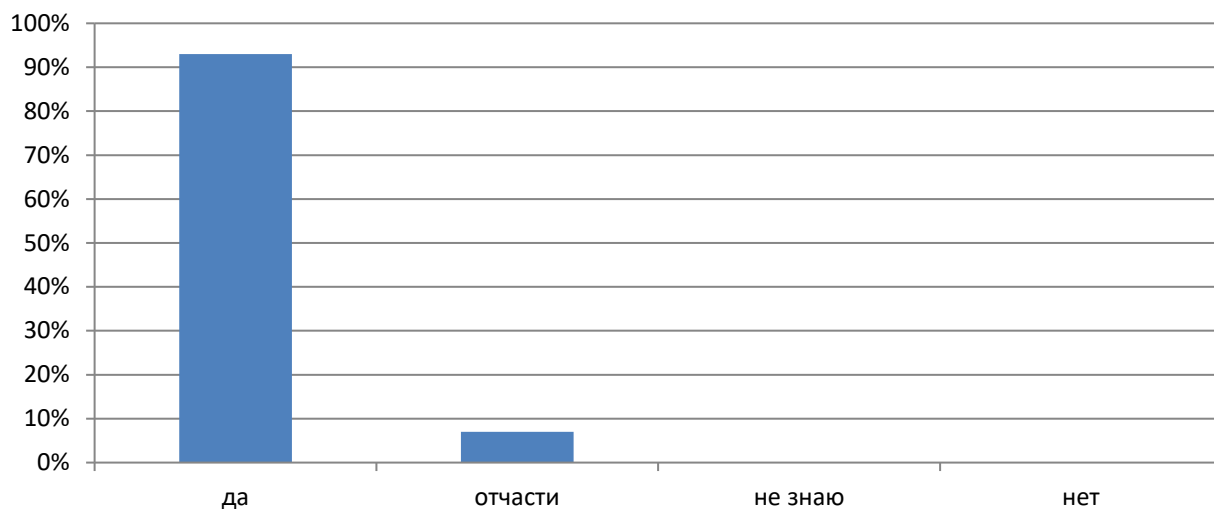


9. Организацией индивидуального подхода: преподаватели учитывают Ваши индивидуальные особенности?

4. да	93%
3. отчасти	7%

2. не знаю	0%
1. нет	0%

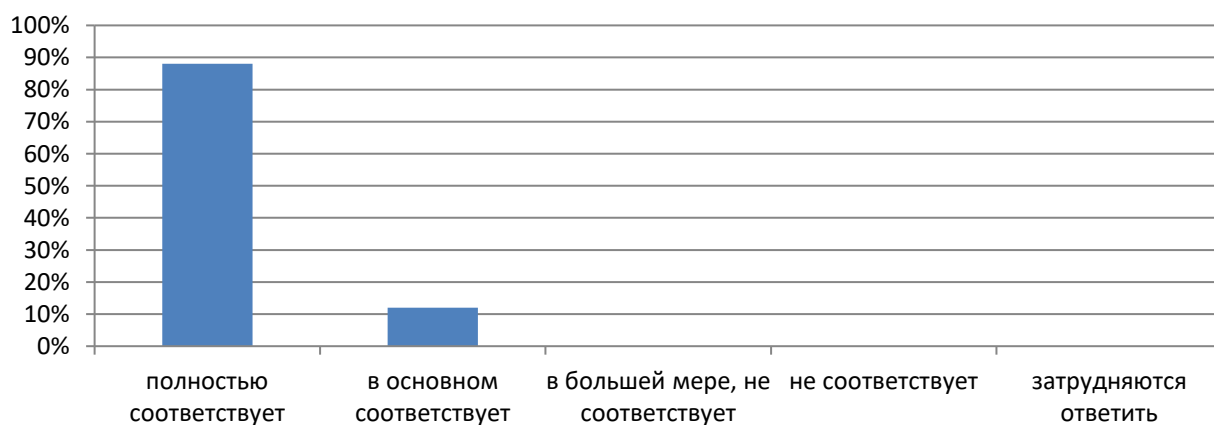
Организацией индивидуального подхода: преподаватели учитывают Ваши индивидуальные особенности?



10. Соответствует ли структура программы Вашим ожиданиям? (присутствуют все дисциплины, изучение которых, по Вашему мнению, необходимо для ведения будущей профессиональной деятельности.)

полностью соответствует	88%
в основном соответствует	12%
в большей мере, не соответствует	0%
не соответствует	0%
затрудняются ответить	0%

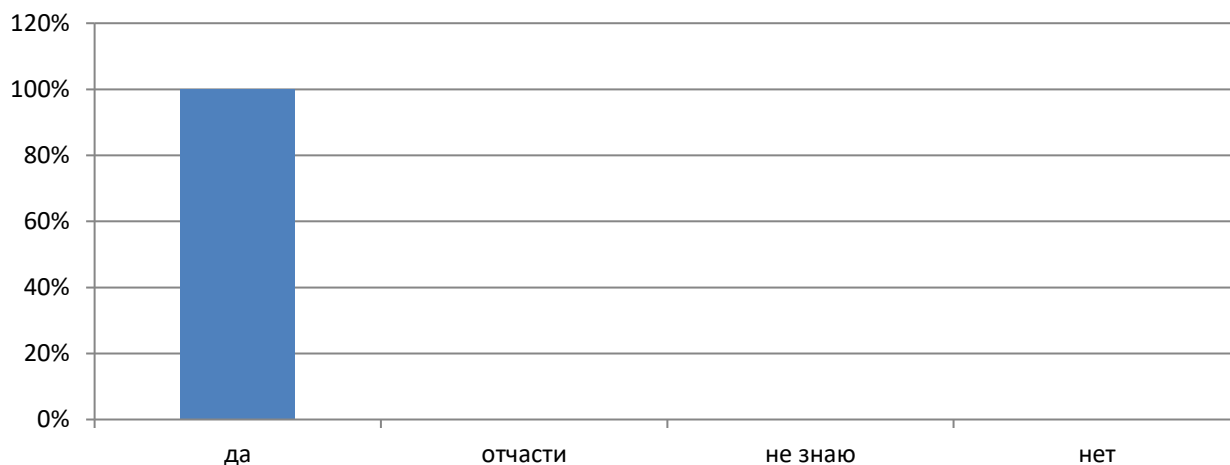
Соответствует ли структура программы Вашим ожиданиям? (присутствуют все дисциплины, изучение которых, по Вашему мнению, необходимо для ведения будущей профессиональной деятельности.)



11. Всегда ли доступна Вам вся необходимая информация, касающаяся учебного процесса, внеучебных мероприятий?

да, всегда	100%
нет, не всегда	0 %
затрудняюсь ответить	0 %

Всегда ли доступна Вам вся необходимая информация, касающаяся учебного процесса, внеучебных мероприятий?



12. Есть ли у Вас возможность подключения к электронно-библиотечной системе филиала из любой точки, где есть сеть Интернет?

да	100%
не всегда получается	0%
нет	0 %

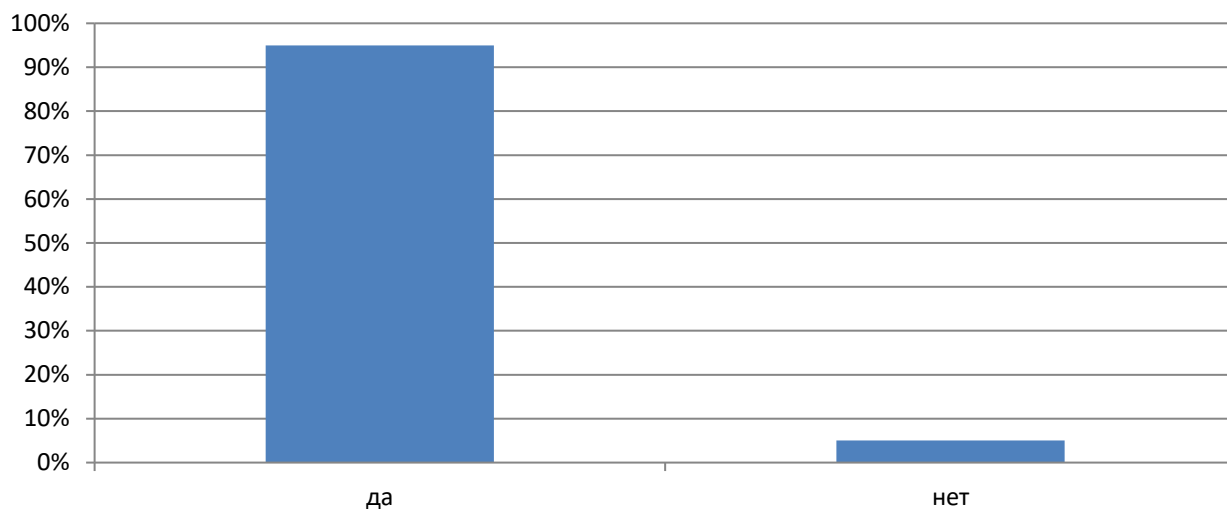
Есть ли у Вас возможность подключения к электронно-библиотечной системе филиала из любой точки, где есть сеть Интернет?



13. Доступны ли Вам учебники, методические пособия, лекции и т.д. в электронной и печатной формах?

да	95%
нет	5%

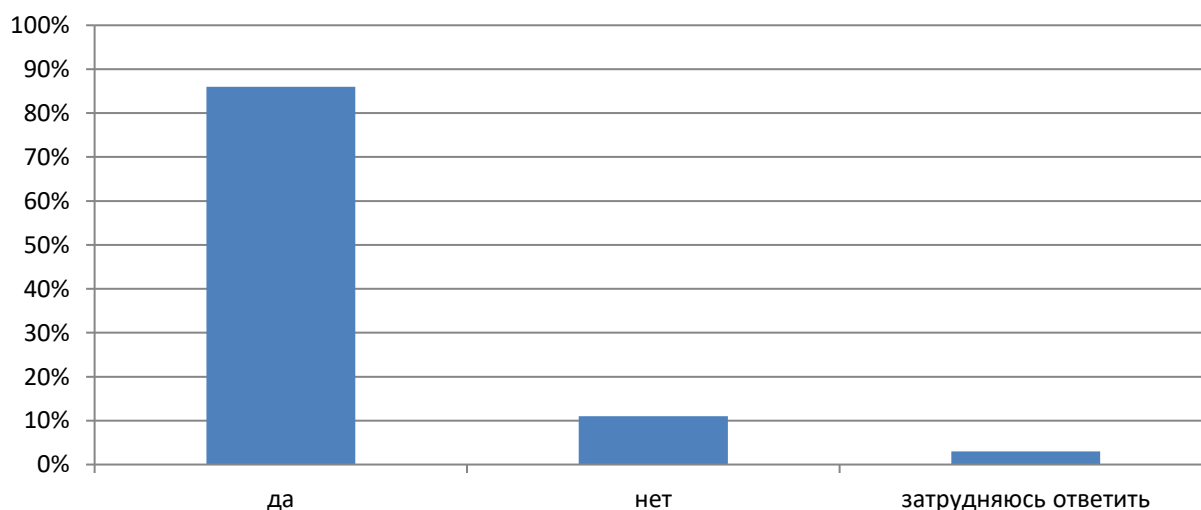
Доступны ли Вам учебники, методические пособия, лекции и т.д. в электронной и печатной формах?



14. Удовлетворяет ли Вашим потребностям компьютерное обеспечение учебного процесса?

да	86%
нет	11%
затрудняюсь ответить	3%

Удовлетворяет ли Вашим потребностям компьютерное обеспечение учебного процесса?

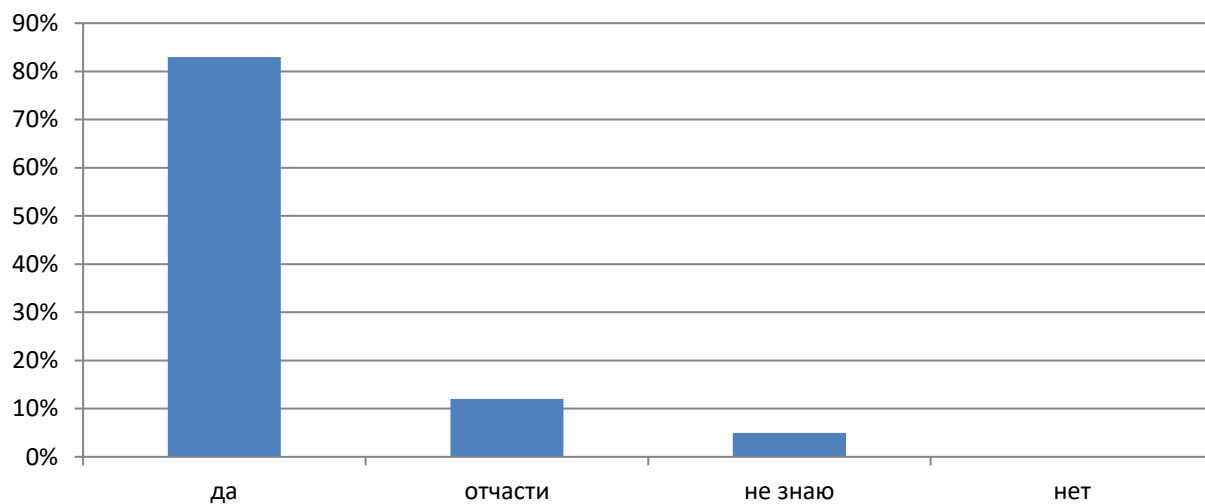


Удовлетворены ли вы организацией воспитательного процесса?

15. Проводимыми внеурочными мероприятиями? (концерты, соревнования, встречи с известными людьми, врачами, специалистами)

4. да	83%
3. отчасти	12%
2. не знаю	5%
1. нет	0%

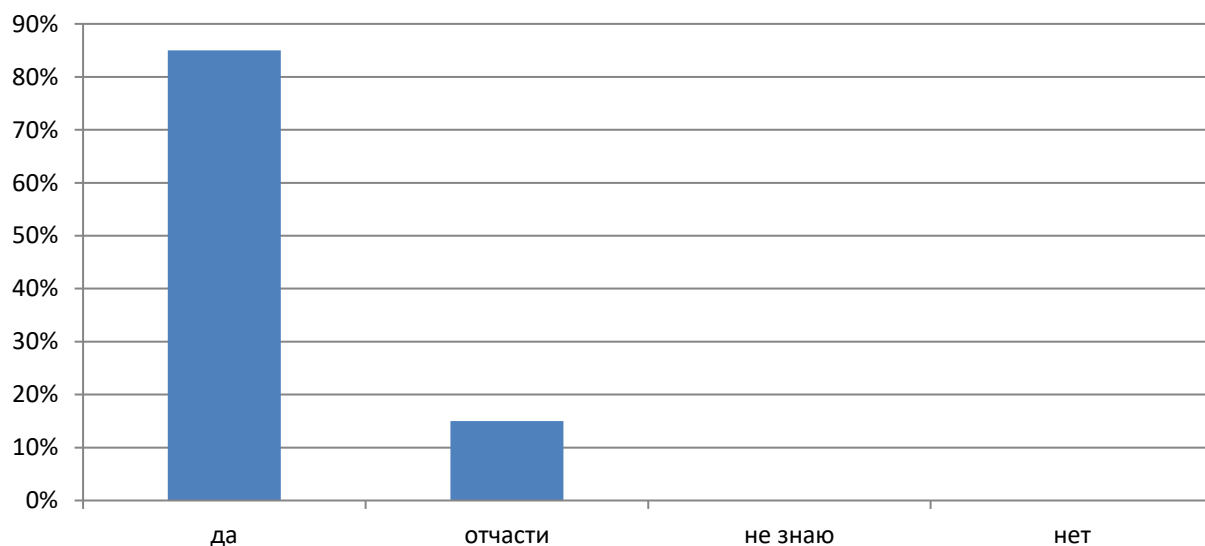
Удовлетворены ли вы организацией воспитательного процесса?



16. Содержанием и качеством проводимых мероприятий?

4. да	85%
3. отчасти	15%
2. не знаю	0%
1. нет	0%

Содержанием и качеством проводимых мероприятий?

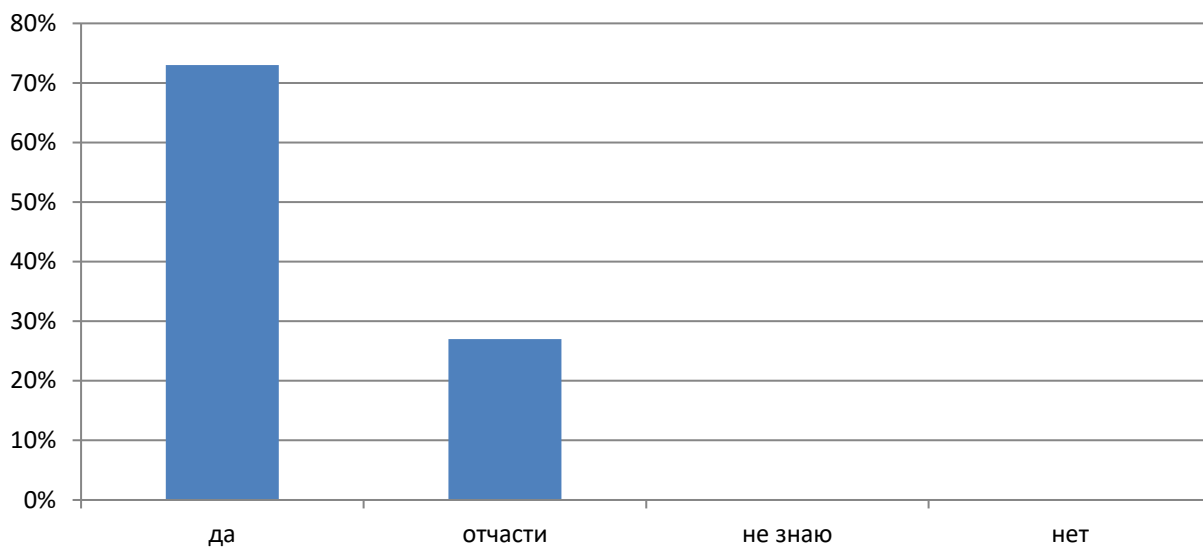


17. Культурными традициями филиала?

4. да	73%
3. отчасти	27%

2. не знаю	0%
1. нет	0%

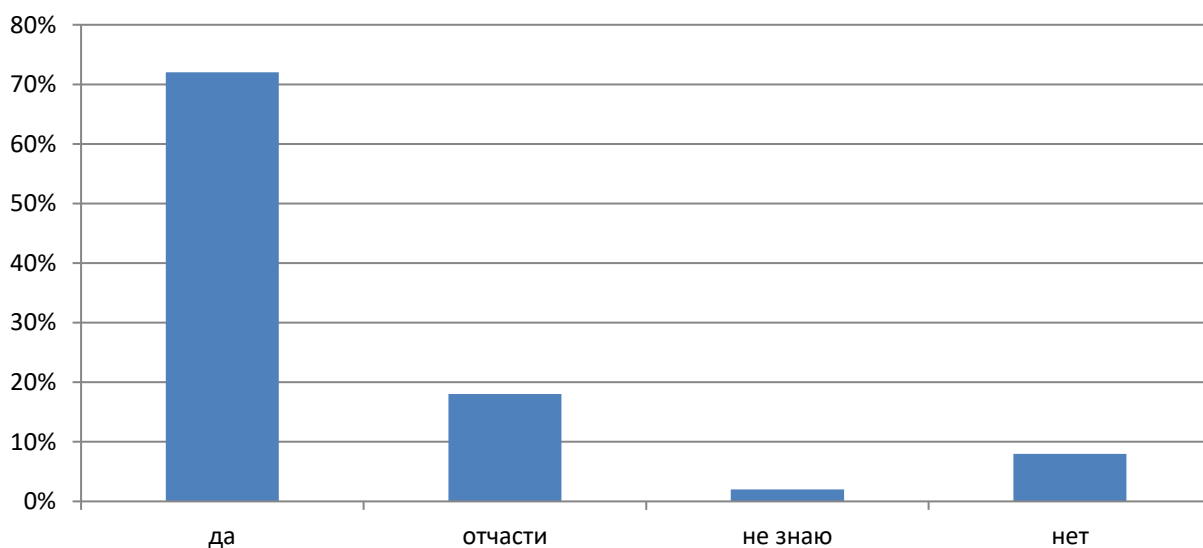
Культурными традициями филиала?



18. Дисциплиной однокурсников на уроках?

4. да	72%
3. отчасти	16%
2. не знаю	2%
1. нет	8%

Дисциплиной однокурсников на уроках?

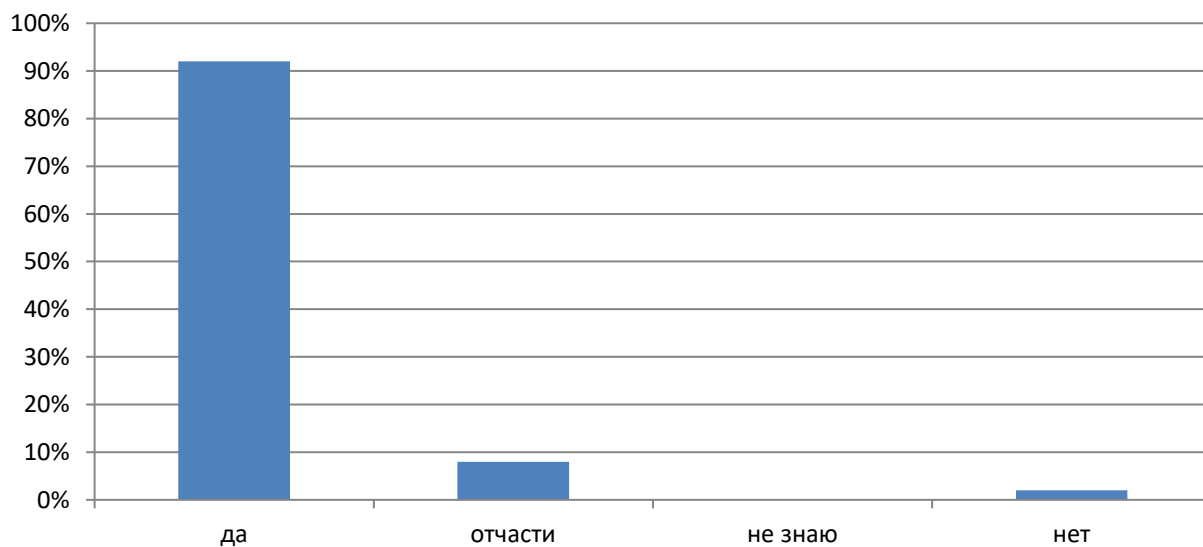


Удовлетворены ли вы психологическим климатом?

19. Психологическим климатом в группе?

4. да	92%
3. отчасти	8 %
2. не знаю	0%
1. нет	2%

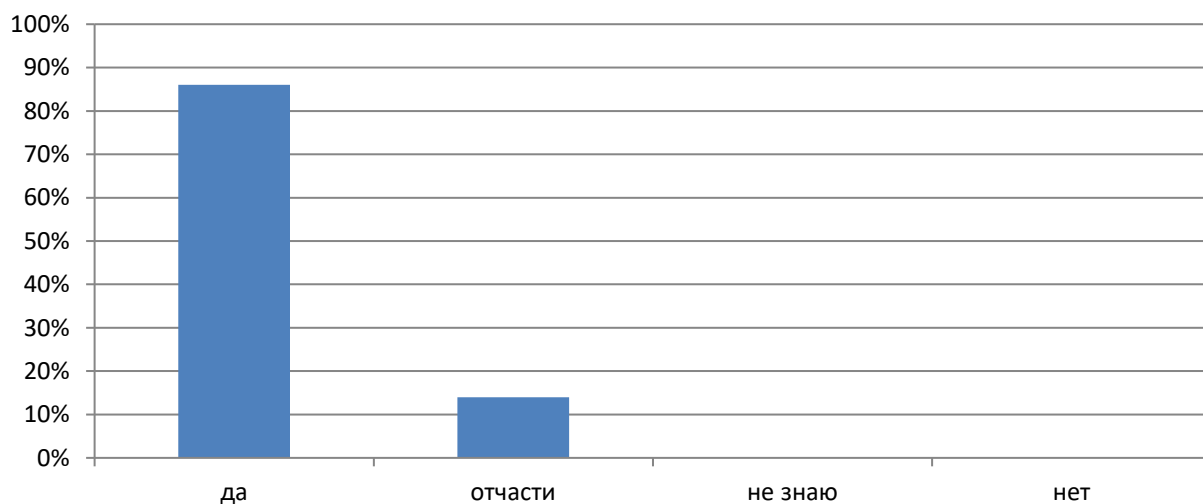
Психологическим климатом в группе?



20. Удовлетворены ли вы степенью комфорта Вашего пребывания в среде сверстников, одногруппников?

4. да	86%
3. отчасти	14%
2. не знаю	0%
1. нет	0 %

Удовлетворены ли вы степенью комфорта Вашего пребывания в среде сверстников, одногруппников?

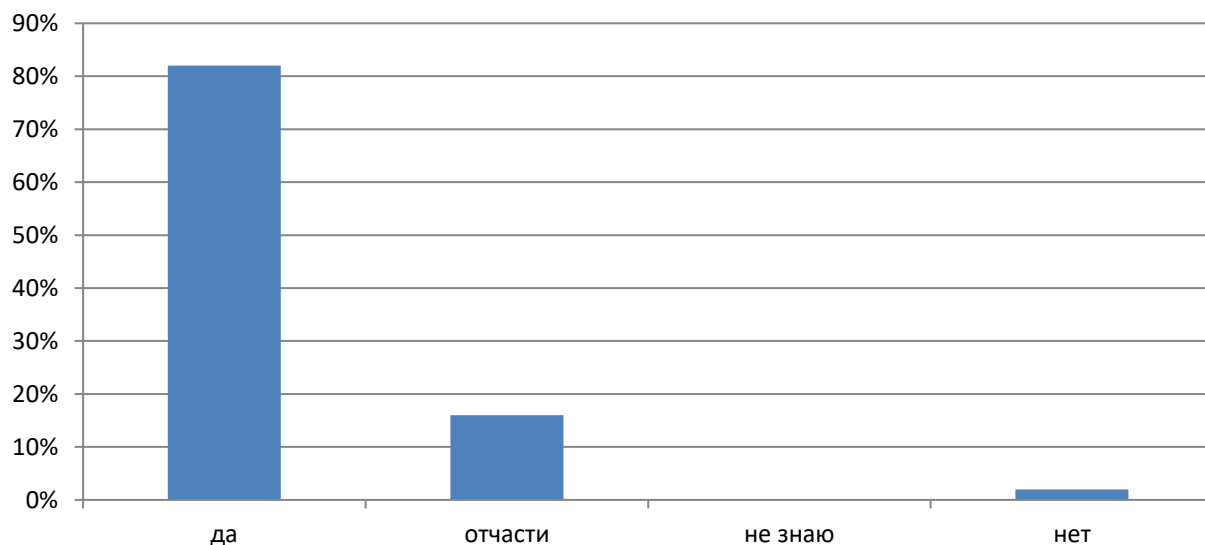


21. Отношением преподавателей к студентам?

4. да	82%
-------	-----

3. отчасти	16%
2. не знаю	0 %
1. нет	2%

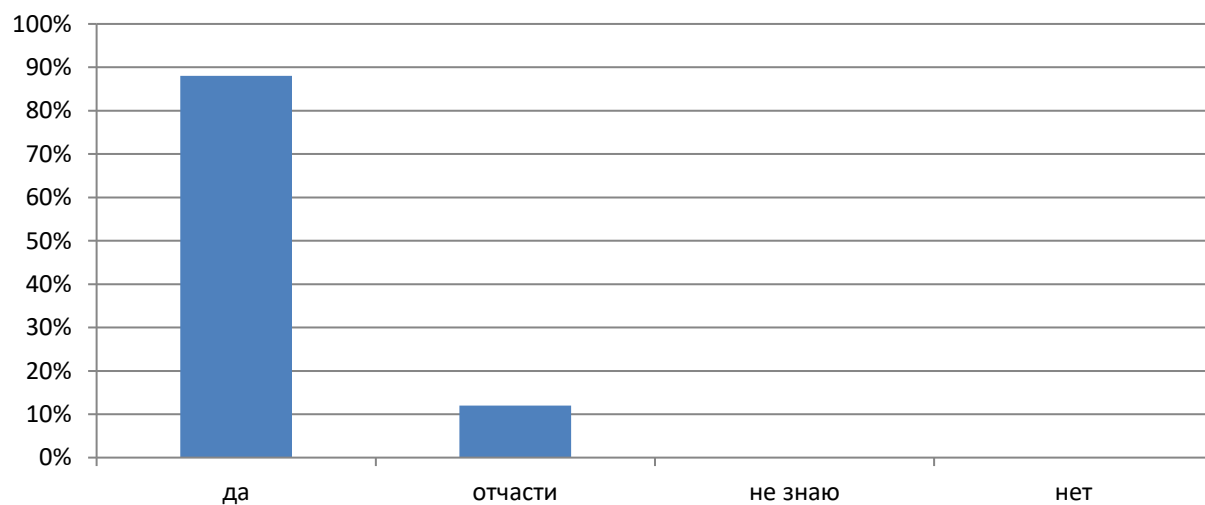
Отношением преподавателей к студентам?



22. Сложившимися отношениями с представителями администрации?

4. да	88%
3. отчасти	12%
2. не знаю	0%
1. нет	0%

Сложившимися отношениями с представителями администрации?

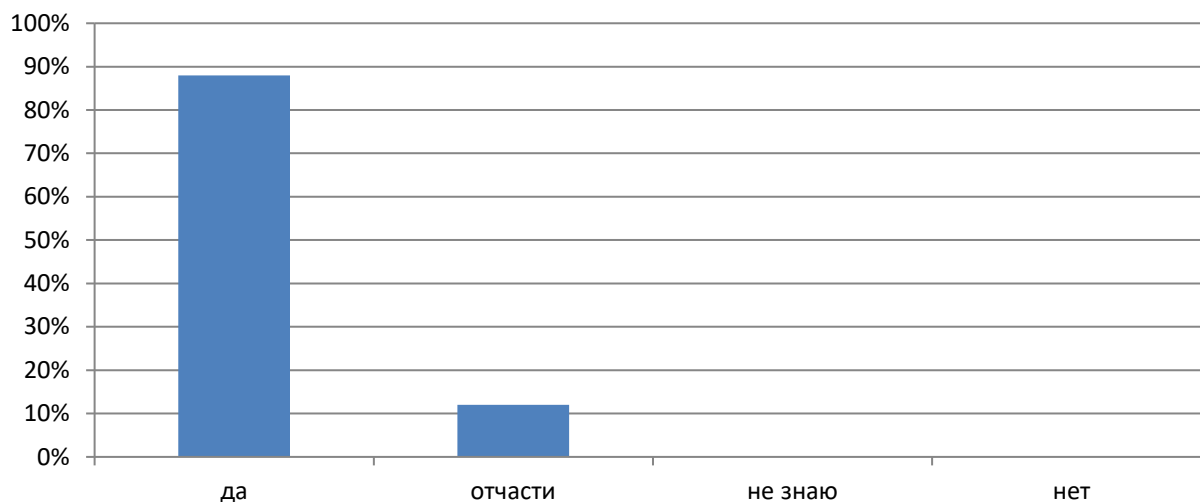


23. Сложившимися отношениями с классным руководителем?

4. да	88%
-------	-----

3. отчасти	12%
2. не знаю	0 %
1. нет	0%

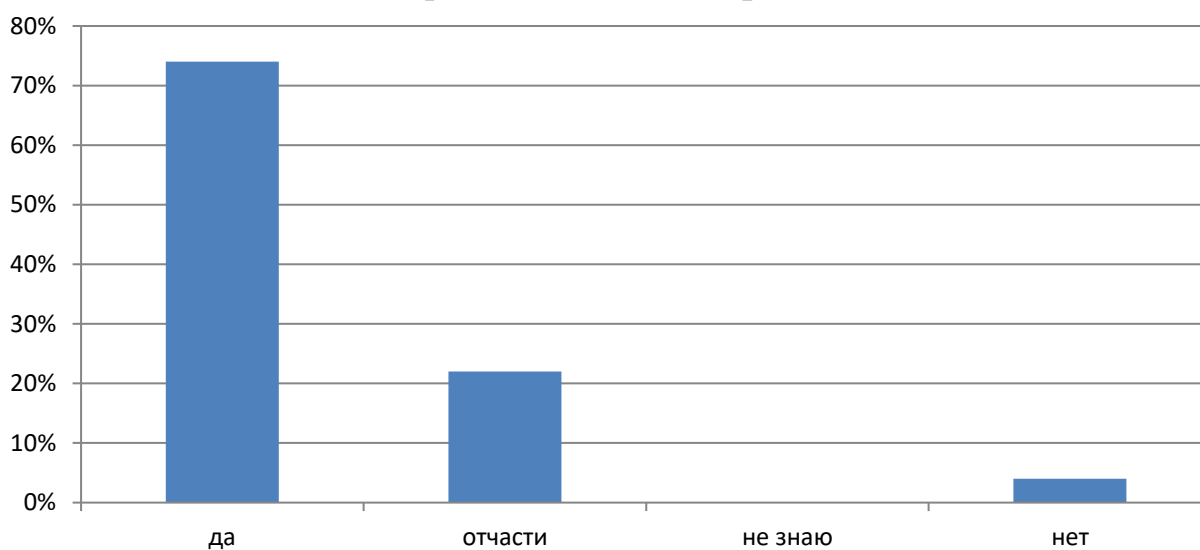
Сложившимися отношениями с классным руководителем?



24. В филиал вы идете с радостью?

4. да	74%
3. отчасти	22%
2. не знаю	0%
1. нет	4%

В филиал вы идете с радостью?



Вывод:

Полученные результаты позволяют сделать вывод о том, что у студентов высокий уровень удовлетворенности организацией быта в

филиале, образовательным процессом, воспитательным процессом и психологическим климатом в группах и в филиале в целом.

В целом, результаты анкетирования показали, что 87% студентов полностью удовлетворены выбором образовательной организации и направления подготовки (специальности).

На наш взгляд, это неплохие показатели, которые свидетельствуют о том, что мы на правильном пути.

Заместитель директора по СВР



Бюрчиева Б.Н.

Председатель ПЦК



Катрикова Ц.Ю.