

Документ подписан простой электронной подписью  
Информация о владельце:  
ФИО: Пашнанов Эрдне Лиджиевич  
Должность: И.о. директора филиала  
Дата подписания: 31.07.2024 09:36:58  
Уникальный программный ключ:  
f29e48b9891aa9797b1ae9fac0693fa267ac161d

**ФЕДЕРАЛЬНОЕ ГОСУДАРСТВЕННОЕ БЮДЖЕТНОЕ  
ОБРАЗОВАТЕЛЬНОЕ УЧРЕЖДЕНИЕ  
ИНКЛЮЗИВНОГО ВЫСШЕГО ОБРАЗОВАНИЯ  
«МОСКОВСКИЙ ГОСУДАРСТВЕННЫЙ  
ГУМАНИТАРНО-ЭКОНОМИЧЕСКИЙ УНИВЕРСИТЕТ»**

**КАЛМЫЦКИЙ ФИЛИАЛ**



**УТВЕРЖДАЮ**  
Директор филиала  
Э.Л. Пашнанов

« 1 » 06 2022 г.

**РАБОЧАЯ ПРОГРАММА  
УЧЕБНОЙ ДИСЦИПЛИНЫ**

**ОП.07. Технические средства информатизации  
по специальности**

**10.02.05 Обеспечение информационной безопасности  
автоматизированных систем**


**квалификация – техник по защите информации**

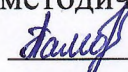
Элиста, 2022 г.


ОДОБРЕНА  
Предметно-цикловой комиссией  
естественнонаучных и  
математических дисциплин

Разработана на основе Федерального  
государственного образовательного  
стандарта среднего профессионального  
образования по специальности 10.02.05  
Обеспечение информационной  
безопасности автоматизированных  
информационных систем


Протокол № 10  
от « 19 » 04 20 22 г.


Председатель предметно-цикловой  
комиссии  
Ц.Ю. Катрикова 


Начальник учебно-методического отдела  
Н.С. Бамбушева 

составитель:  Тараскаев С.А., преподаватель Калмыцкого  
филиала ФГБОУ ИВО «Московский государственный гуманитарно-  
экономический университет»

рецензенты:

 Лиджи-Гаряев Б.Б., высшая квалификационная категория,  
преподаватель Калмыцкого филиала ФГБОУ ИВО «Московский  
государственный гуманитарно-экономический университет»

 Агеев С.С., ведущий администратор базы данных КУ РК «Центр  
учета и отчетности в организациях государственного сектора»



## РЕЦЕНЗИЯ

на рабочую программу по дисциплине ОП.07. Технические средства информатизации для специальности СПО 10.02.05 Обеспечение информационной безопасности автоматизированных систем, разработанную преподавателем Калмыцкого филиала ФГБОУ ИВО «Московский государственный гуманитарно-экономический университет» Тараскаевым С.А.

Представленная рабочая программа учебной дисциплины «Технические средства информатизации» разработана с учетом требований Федерального государственного образовательного стандарта по специальности среднего профессионального образования 10.02.05 Обеспечение информационной безопасности автоматизированных систем.

Структура рабочей программы соответствует структуре примерных программ учебных дисциплин среднего профессионального образования на основе Федеральных государственных образовательных стандартов СПО.

Рецензируемая рабочая программа учебной дисциплины имеет четкую структуру и включает все необходимые компоненты.

В общей характеристике рабочей программы отражено место учебной дисциплины в структуре основной образовательной программы, раскрываются цели и задачи сформулированы цели и планируемые результаты освоения учебной дисциплины.

Объем учебной дисциплины, виды учебной работы, тематический план и содержание учебной дисциплины раскрывают структуру содержания учебной дисциплины. Указанные объем часов обязательной аудиторной нагрузки, практических занятий и форма промежуточной аттестации соответствует учебному плану.


В тематическом плане и содержании учебной дисциплины раскрывается последовательность изучения разделов и тем программы, показываются распределение учебных часов по разделам, темам и указываются осваиваемые элементы компетенций. Дидактические единицы, отраженные в содержании учебного материала, направлены на качественное усвоение учебного материала. Для приобретения практических навыков и повышения уровня знаний предусмотрены практические занятия.

Условия реализации учебной дисциплины определяют требования к необходимому материально-техническому обеспечению к оборудованию учебного кабинета и техническим средствам обучения.

Информационное обеспечение обучения содержит современный перечень основных печатных источников, дополнительных печатных источников и электронных источников.

Контроль и оценка результатов освоения учебной дисциплины содержит результаты обучения, критерии оценки и методы оценки.

Рецензируемая рабочая программа рекомендуется для реализации в образовательном процессе.

Рецензент  Агеев С.С., ведущий администратор базы данных КУ РК «Центр учета и отчетности в организациях государственного сектора»

## РЕЦЕНЗИЯ

на рабочую программу по дисциплине ОП.07. Технические средства информатизации для специальности СПО 10.02.05 Обеспечение информационной безопасности автоматизированных систем, разработанную преподавателем Калмыцкого филиала ФГБОУ ИВО «Московский государственный гуманитарно-экономический университет» Тараскаевым С.А.

Представленная рабочая программа учебной дисциплины «Технические средства информатизации» разработана с учетом требований Федерального государственного образовательного стандарта по специальности среднего профессионального образования 10.02.05 Обеспечение информационной безопасности автоматизированных систем.

Структура рабочей программы соответствует структуре примерных программ учебных дисциплин среднего профессионального образования на основе Федеральных государственных образовательных стандартов СПО.

Рецензируемая рабочая программа учебной дисциплины имеет четкую структуру и включает все необходимые компоненты.

В общей характеристике рабочей программы отражено место учебной дисциплины в структуре основной образовательной программы, раскрываются цели и задачи сформулированы цели и планируемые результаты освоения учебной дисциплины.

Объем учебной дисциплины, виды учебной работы, тематический план и содержание учебной дисциплины раскрывают содержание учебной дисциплины. Указанные объем часов обязательной аудиторной нагрузки, практических занятий и форма промежуточной аттестации соответствует учебному плану.


В тематическом плане и содержании учебной дисциплины раскрывается последовательность изучения разделов и тем программы, показываются распределение учебных часов по разделам, темам и указываются осваиваемые элементы компетенций. Дидактические единицы, отраженные в содержании учебного материала, направлены на качественное усвоение учебного материала. Для приобретения практических навыков и повышения уровня знаний предусмотрены практические занятия.

Условия реализации учебной дисциплины определяют требования к необходимому материально-техническому обеспечению к оборудованию учебного кабинета и техническим средствам обучения.

Информационное обеспечение обучения содержит современный перечень основных печатных источников, дополнительных печатных источников и электронных источников.

Контроль и оценка результатов освоения учебной дисциплины содержит результаты обучения, критерии оценки и методы оценки.

Рецензируемая рабочая программа рекомендуется для реализации в образовательном процессе.

Рецензент  Лиджи-Гаряев Б.Б., высшая квалификационная категория, преподаватель Калмыцкого филиала ФГБОУ ИВО «Московский государственный гуманитарно-экономический университет»

## РЕЦЕНЗИЯ

на рабочую программу по дисциплине ОП.07. Технические средства информатизации для специальности СПО 10.02.05 Обеспечение информационной безопасности автоматизированных систем, разработанную преподавателем Калмыцкого филиала ФГБОУ ИВО «Московский государственный гуманитарно-экономический университет» Тараскаевым С.А.

Представленная рабочая программа учебной дисциплины «Технические средства информатизации» разработана с учетом требований Федерального государственного образовательного стандарта по специальности среднего профессионального образования 10.02.05 Обеспечение информационной безопасности автоматизированных систем.

Структура рабочей программы соответствует структуре примерных программ учебных дисциплин среднего профессионального образования на основе Федеральных государственных образовательных стандартов СПО.

Рецензируемая рабочая программа учебной дисциплины имеет четкую структуру и включает все необходимые компоненты.

В общей характеристике рабочей программы отражено место учебной дисциплины в структуре основной образовательной программы, раскрываются цели и задачи сформулированы цели и планируемые результаты освоения учебной дисциплины.

Объем учебной дисциплины, виды учебной работы, тематический план и содержание учебной дисциплины раскрывают структуру содержание учебной дисциплины. Указанные объем часов обязательной аудиторной нагрузки, практических занятий и форма промежуточной аттестации соответствует учебному плану.

В тематическом плане и содержании учебной дисциплины раскрывается последовательность изучения разделов и тем программы, показываются распределение учебных часов по разделам, темам и указываются осваиваемые элементы компетенций. Дидактические единицы, отраженные в содержании учебного материала, направлены на качественное усвоение учебного материала. Для приобретения практических навыков и повышения уровня знаний предусмотрены практические занятия.

Условия реализации учебной дисциплины определяют требования к необходимому материально-техническому обеспечению к оборудованию учебного кабинета и техническим средствам обучения.

Информационное обеспечение обучения содержит современный перечень основных печатных источников, дополнительных печатных источников и электронных источников.

Контроль и оценка результатов освоения учебной дисциплины содержит результаты обучения, критерии оценки и методы оценки.

Рецензируемая рабочая программа рекомендуется для реализации в образовательном процессе.

Рецензент \_\_\_\_\_ Агеев С.С., ведущий администратор базы данных КУ РК «Центр учета и отчетности в организациях государственного сектора»

## РЕЦЕНЗИЯ

на рабочую программу по дисциплине ОП.07. Технические средства информатизации для специальности СПО 10.02.05 Обеспечение информационной безопасности автоматизированных систем, разработанную преподавателем Калмыцкого филиала ФГБОУ ИВО «Московский государственный гуманитарно-экономический университет» Тараскаевым С.А.

Представленная рабочая программа учебной дисциплины «Технические средства информатизации» разработана с учетом требований Федерального государственного образовательного стандарта по специальности среднего профессионального образования 10.02.05 Обеспечение информационной безопасности автоматизированных систем.

Структура рабочей программы соответствует структуре примерных программ учебных дисциплин среднего профессионального образования на основе Федеральных государственных образовательных стандартов СПО.

Рецензируемая рабочая программа учебной дисциплины имеет четкую структуру и включает все необходимые компоненты.

В общей характеристике рабочей программы отражено место учебной дисциплины в структуре основной образовательной программы, раскрываются цели и задачи сформулированы цели и планируемые результаты освоения учебной дисциплины.

Объем учебной дисциплины, виды учебной работы, тематический план и содержание учебной дисциплины раскрывают структуру содержание учебной дисциплины. Указанные объем часов обязательной аудиторной нагрузки, практических занятий и форма промежуточной аттестации соответствует учебному плану.

В тематическом плане и содержании учебной дисциплины раскрывается последовательность изучения разделов и тем программы, показываются распределение учебных часов по разделам, темам и указываются осваиваемые элементы компетенций. Дидактические единицы, отраженные в содержании учебного материала, направлены на качественное усвоение учебного материала. Для приобретения практических навыков и повышения уровня знаний предусмотрены практические занятия.

Условия реализации учебной дисциплины определяют требования к необходимому материально-техническому обеспечению к оборудованию учебного кабинета и техническим средствам обучения.

Информационное обеспечение обучения содержит современный перечень основных печатных источников, дополнительных печатных источников и электронных источников.

Контроль и оценка результатов освоения учебной дисциплины содержит результаты обучения, критерии оценки и методы оценки.

Рецензируемая рабочая программа рекомендуется для реализации в образовательном процессе.

Рецензент \_\_\_\_\_ Лиджи-Гаряев Б.Б., высшая квалификационная категория, преподаватель Калмыцкого филиала ФГБОУ ИВО «Московский государственный гуманитарно-экономический университет»

## СОДЕРЖАНИЕ

1. ОБЩАЯ ХАРАКТЕРИСТИКА РАБОЧЕЙ ПРОГРАММЫ УЧЕБНОЙ ДИСЦИПЛИНЫ
2. СТРУКТУРА И СОДЕРЖАНИЕ УЧЕБНОЙ ДИСЦИПЛИНЫ
3. УСЛОВИЯ РЕАЛИЗАЦИИ ПРОГРАММЫ УЧЕБНОЙ ДИСЦИПЛИНЫ
4. КОНТРОЛЬ И ОЦЕНКА РЕЗУЛЬТАТОВ ОСВОЕНИЯ УЧЕБНОЙ ДИСЦИПЛИНЫ

# 1. ОБЩАЯ ХАРАКТЕРИСТИКА РАБОЧЕЙ ПРОГРАММЫ УЧЕБНОЙ ДИСЦИПЛИНЫ ОП.07. ТЕХНИЧЕСКИЕ СРЕДСТВА ИНФОРМАТИЗАЦИИ

1.1. Место дисциплины в структуре основной профессиональной образовательной программы:

Дисциплина относится к обязательной части профессионального цикла программы подготовки специалистов среднего звена, является общепрофессиональной.

Дисциплина базируется на знаниях, умениях и навыках, сформированных в ходе изучения предшествующих дисциплин: ЕН.02 Информатика.

## 1.2. Цель и планируемые результаты освоения дисциплины:

Код ПК, ОК	Умения	Знания
ОК 1, ОК 9, ПК 1.4, ПК 2.1, ПК 2.5	- пользоваться основными видами современной вычислительной техники, периферийных и мобильных устройств и других технических средств информатизации; - правильно эксплуатировать и устранять типичные выявленные дефекты технических средств информатизации.	- назначение и принципы работы основных узлов современных технических средств информатизации; - структурные схемы и порядок взаимодействия компонентов современных технических средств информатизации; - особенности организации ремонта и обслуживания компонентов технических средств информатизации; - функциональные и архитектурные особенности мобильных технических средств информатизации.

## 1.3. Воспитательная цель

В результате освоения учебной дисциплины в соответствии с рабочей программой воспитания образовательной программы среднего профессионального образования подготовки специалистов среднего звена по специальности 10.02.05 Обеспечение информационной безопасности автоматизированных систем реализуется воспитательная цель - личностное развитие обучающихся и их социализация, проявляющиеся в развитии их позитивных отношений к общественным ценностям, приобретении опыта поведения и применения сформированных общих компетенций специалистов среднего звена на практике.

Личностное развитие обучающихся и их социализация, проявляющиеся в развитии их позитивных отношений к общественным ценностям, приобретении опыта поведения и применения сформированных общих компетенций представлено следующими личностными результатами:



<p align="center"><b>Личностные результаты реализации программы воспитания (дескрипторы)</b></p>	<p align="center"><b>Код личностных результатов реализации программы воспитания</b></p>
Осознающий себя гражданином и защитником великой страны	ЛР 1
Проявляющий активную гражданскую позицию, демонстрирующий приверженность принципам честности, порядочности, открытости, экономически активный и участвующий в студенческом и территориальном самоуправлении, в том числе на условиях добровольчества, продуктивно взаимодействующий и участвующий в деятельности общественных организаций	ЛР 2
Соблюдающий нормы правопорядка, следующий идеалам гражданского общества, обеспечения безопасности, прав и свобод граждан России. Лояльный к установкам и проявлениям представителей субкультур, отличающий их от групп с деструктивным и девиантным поведением. Демонстрирующий неприятие и предупреждающий социально опасное поведение окружающих	ЛР 3
Демонстрирующий приверженность к родной культуре, исторической памяти на основе любви к Родине, родному народу, малой родине, принятию традиционных ценностей многонационального народа России	ЛР 5
Осознающий приоритетную ценность личности человека; уважающий собственную и чужую уникальность в различных ситуациях, во всех формах и видах деятельности.	ЛР 7
Проявляющий и демонстрирующий уважение к представителям различных этнокультурных, социальных, конфессиональных и иных групп. Сопричастный к сохранению, преумножению и трансляции культурных традиций и ценностей многонационального российского государства	ЛР 8
Принимающий семейные ценности, готовый к созданию семьи и воспитанию детей; демонстрирующий неприятие насилия в семье, ухода от родительской ответственности, отказа от отношений со своими детьми и их финансового содержания	ЛР 12
Стрессоустойчивость, коммуникабельность	ЛР 24

Рекомендуемое количество часов на освоение программы учебной дисциплины: максимальной учебной нагрузки обучающегося - 86 часов, в том числе: обязательной аудиторной учебной нагрузки обучающегося - 80 часов;

## 2. СТРУКТУРА И СОДЕРЖАНИЕ УЧЕБНОЙ ДИСЦИПЛИНЫ

### 2.1. Объем учебной дисциплины и виды учебной работы

Вид учебной работы	Объем в часах
Максимальная учебная нагрузка (всего)	86
Обязательная аудиторная учебная нагрузка (всего)	80
в том числе:	
теоретическое обучение	40
практические занятия(в том числе практической подготовки)	40
Консультация к экзамену	2
Промежуточная аттестация по учебной дисциплине в форме экзамена	4

## 2.2. Тематический план и содержание учебной дисциплины «Технические средства информатизации»

Наименование разделов и тем	Содержание учебного материала и формы организации деятельности обучающихся	Объем часов	Осваиваемые элементы компетенций
1	2	3	4
Введение в дисциплину	Содержание учебного материала	2	ОК 01
	Роль и место дисциплины в сфере защиты информации.	2	
	Основные направления развития технических средств информатизации.		
Раздел 1. Общая характеристика и классификация технических средств информатизации		2	
Тема 1.1. Классификация технических средств информатизации	Содержание учебного материала	2	ОК 01, ОК 09
	Определение технических средств информатизации	2	
	Классификация технических средств информатизации		
	Устройство и принцип действия ЭВМ		
Раздел 2. Основные конструктивные элементы средств вычислительной техники		24	
Тема 2.1 Блоки питания системного блока персонального компьютера.	Содержание учебного материала	2	ОК 01, ОК 09
	Принцип работы блока питания	2	
	Виды напряжения, используемые компьютерами		
	Корпуса компьютеров.		
Тема 2.2 Системные платы	Содержание учебного материала	4	ОК 01
	Общие сведения. Типы системных плат	2	
	Логическое устройство системных плат	2	
	Практические работы		
	Программирование ввода-вывода		
Тема 2.3 Структура и стандарты шин ПК	Содержание учебного материала	6	ОК 01, ОК 09 ПК 1.4, ПК 2.1
	Основные характеристики шин	2	
	Последовательный и параллельный порты		
	Интерфейсы		
	Практические работы	4	
	Установка конфигурации системы при помощи утилиты CMOS Setup.		
	Тестирование компонентов системной платы диагностическими программами		
Тема 2.4. Центральный	Содержание учебного материала	10	ОК 01, ОК 09

процессор	Устройство процессора. Принцип работы. Типы процессоров.	2	
	Практические работы	8	
	Идентификация и установка процессора		
	Построение последовательности машинных операций для реализации простых вычислений		
	Программирование арифметических и логических команд		
	Программирование переходов		
	Программирование ввода-вывода		
Тема 2.5. Память компьютера	Содержание учебного материала	2	
	Виды оперативной памяти	2	
	Кеш память.		
Раздел 3. Периферийные устройства вычислительной техники		24	
Тема 3.1. Дисковая подсистема	Содержание учебного материала	4	ОК 01, ПК 1.4
	Накопители на жестких магнитных дисках.	2	
	Приводы		
	Практическая работа	2	
	Форматирование магнитных дисков. Запись информации на оптические носители		
Тема 3.2 Видеоподсистема.	Содержание учебного материала	2	ОК 01, ОК 09
	Мониторы	2	
	Видеоадаптеры.		
Тема 3.3. Система обработки и воспроизведения аудиоинформации	Содержание учебного материала	4	ОК 01, ОК 09 ПК 2.1
	Звуковая система ПК	2	
	Акустическая система		
	Практическая работа	2	
	Работа по подключению акустических систем и с программами обеспечения записи и воспроизведения звуковых файлов.		
Тема 3.4. Устройства подготовки и ввода информации	Содержание учебного материала	6	ОК 01, ОК 09 ПК 2.1
	Клавиатура	4	
	Оптико-механические манипуляторы		
	Сканеры		
	Практическая работа	2	

	Работа с настройкой сканеров и программами по сканированию.		
Тема 3.5. Печатающие устройства	Содержание учебного материала	4	ОК 01, ОК 09 ПК 2.1
	Принтеры	2	
	Плоттеры		
	Практическая работа	2	
	Настройка параметров работы принтеров. Замена картриджей.		
Тема 3.6. Нестандартные устройства	Содержание учебного материала	4	ОК 01, ОК 09 ПК 1.4, ПК 2.1
	Нестандартные периферийные устройства	2	
	Практическая работа	2	
	Подключение и работа с нестандартными периферийными устройствами ПК		
Раздел 4. Архитектура компьютерных систем		20	
Тема 4.1. Представление информации в вычислительных системах	Содержание учебного материала	6	ОК 01, ОК 09
	Арифметические основы ЭВМ	2	
	Представление информации в ЭВМ		
	Практические работы	4	
	Перевод чисел из одной системы счисления в другую		
	Выполнение арифметических операций над числами в прямом, обратном и дополнительных кодах		
Тема 4.2. Архитектура и принципы работы основных логических блоков вычислительных систем (ВС)	Содержание учебного материала	16	ОК 01, ОК 09 ПК 2.1
	Базовые логические операции и схемы. Таблицы истинности.	4	
	Схемные логические элементы ЭВМ. Логические узлы ЭВМ и их классификация		
	Сумматоры, дешифраторы, их назначение и применение		
	Программируемые логические элементы их назначение и применение		
	Практические работы		
	Логические элементы «И», «ИЛИ», «НЕ», «И-НЕ», «ИЛИ-НЕ», «Исключающие ИЛИ»		
	Мультиплексоры		
	Демльтиплексоры		
	Шифраторы		
	Дешифраторы		

	Сумматоры		
	Триггеры		
	Счетчики		
Раздел 5. Технические средства систем дистанционной передачи информации		6	
Тема 5.1. Структура и основные характеристики	Содержание учебного материала	6	ОК 01, ОК 09
	Структура и основные характеристики систем дистанционной передачи информации	6	
	Обмен информацией через модем		
	Системы сотовой подвижной связи		
	Спутниковые системы связи		
Промежуточная аттестация по учебной дисциплине		4	
Всего:		80	

### 3. УСЛОВИЯ РЕАЛИЗАЦИИ УЧЕБНОЙ ДИСЦИПЛИНЫ

3.1. Для реализации программы учебной дисциплины должны быть предусмотрены следующие специальные помещения:

Реализация программы дисциплины требует наличия лаборатории Технические средств информатизации.

Оснащение лаборатории технических средств информатизации:

- аппаратные средства аутентификации пользователя;
- средства защиты информации от утечки по акустическому (виброакустическому) каналу и каналу побочных электромагнитных излучений и наводок;
- средства измерения параметров физических полей (электромагнитных излучений и наводок, акустических (виброакустических) колебаний и т.д.);
- стенды физической защиты объектов информатизации, оснащенными средствами контроля доступа, системами видеонаблюдения и охраны объектов.

Техническая документация на технические средства информатизации

#### 3.2. Информационное обеспечение обучения

##### 3.2.1. Основные печатные источники:

1. Гребенюк Е.И. Технические средства информатизации: учебник для студ. учреждений сред. проф. образования \ Е.И. Гребенюк, Н.А.Гребенюк.-2-е изд., стер.- М.: Издательский центр «Академия»,2018.-362 с.

##### 3.2.2. Дополнительные печатные источники:

1. Максимов Н.В., Партыка Т.Л., Попов И.И. Технические средства информации: учебник.-М.:ФОРУМ: ИНФРА-М,2005.-576с.- (Профессиональное образование)
2. Лавровская О.Б.. Технические средства информатизации: практикум : учебник для студ. учреждений сред. проф. образования \О.Б.Лавровская.- 2-е изд., стер.- М.: Издательский центр «Академия»,2018.-362 с.

3.3. Особенности обучения инвалидов и лиц с ограниченными возможностями здоровья

Учебные занятия инвалидов и лиц с ограниченными возможностями здоровья организуются совместно с другими обучающимися в учебных группах, а также индивидуально, в соответствии с графиком индивидуальных занятий.

При этом необходимо учитывать несколько аспектов:

- особенности нозологии обучающихся инвалидов и лиц с ограниченными возможностями здоровья;
- психоэмоциональное состояния обучающихся;
- психологический климат, который сложился в студенческой

группе;

- настрой отдельных обучающихся и группы в целом на процесс обучения.

При организации учебных занятий в учебных группах используются социально-активные и рефлексивные методы обучения, технологии социокультурной реабилитации с целью оказания помощи в установлении полноценных межличностных отношений, создания комфортного психологического климата в группе.

В образовательной деятельности применяются материально-техническое оснащение, специализированные технические средства приема-передачи учебной информации в доступных формах для обучающихся с различными особенностями здоровья, электронные образовательные ресурсы в адаптированных формах.

Специфика обучения инвалидов и обучающихся с ограниченными возможностями здоровья предполагает использование игрового, практико-ориентированного, занимательного материала, который необходим для получения знаний и формирования необходимых компетенций. Подготовка обучающимися заданий для учебных занятий должна сочетать устные и письменные формы в соответствии с их особенностями здоровья.

Для того чтобы предотвращать наступление у обучающихся с инвалидностью и обучающихся, имеющих ограниченные возможности здоровья, быстрого утомления можно использовать следующие методы работы:

- чередование умственной и практической деятельности;
- преподнесение материала с использованием средств наглядности;

- использование технических средств обучения, чередование предъявляемой на слух информации с наглядно-демонстрационным материалом.

При освоении дисциплин инвалидами и лицами с ограниченными возможностями здоровья большое значение должно отводиться проведению с ними индивидуальной работы со стороны преподавателей. В индивидуальную работу включается:

- индивидуальная учебная работа (консультации), то есть дополнительное разъяснение учебного материала и углубленное изучение материала с теми обучающимися, которые в этом заинтересованы;
- индивидуальная воспитательная работа.

Особенности обучения обучающихся с нарушениями опорно-двигательного аппарата.

Для обучающегося, имеющего нарушения опорно-двигательного аппарата, необходимо посоветовать использовать вспомогательные средства для усвоения программы, например, диктофон и другие электронные носители информации.

При проведении аудиторных занятий с обучающимися, имеющими осложнения с моторикой рук, возможно использование следующих вариантов работы:

- обеспечение обучающихся электронными текстами лекций и заданий к



учебным занятиям;

- использование технических средств фиксации текста (диктофоны) с последующим составлением тезисов лекции в ходе самостоятельной работы обучающегося, которые они впоследствии могут использовать при подготовке и ответах на учебных занятиях.

Одним из видов работы для обучающихся, испытывающих трудности в письме может быть подготовка к учебным занятиям таких заданий, которые не требуют от них написания длинных текстов ответов. Наиболее оптимальным вариантом такого задания, выполняемого в письменной форме, может служить тестовое задание. Использование тестирования обучающихся необходимо совмещать с обсуждением вариантов ответов.

Контроль знаний можно вести как в устном, так и в письменном виде.

Особенности обучения обучающихся с нарушением слуха.

При организации образовательного процесса со слабослышащей аудиторией рекомендуется использовать следующие педагогические принципы:

- наглядности преподаваемого материала;
- индивидуального подхода к каждому обучающемуся;
- использования информационных технологий;
- использования учебных пособий, адаптированных для восприятия обучающимися с нарушением слуха.

Обучающемуся с нарушением слуха следует предложить занять место на передних партах аудитории, а преподавателю больше времени находиться рядом с рабочим местом этого обучающегося. Учитывая, что такие обучающиеся лучше понимают по губам, желательно располагаться к ним лицом, говорить громко и четко.

Для повышения уровня восприятия учебной информации обучающимися рассматриваемой группы, рекомендуется применение звукоусиливающей аппаратуры, мультимедийных и других средств. Сложные для понимания темы следует снабжать как можно большим количеством наглядного материала. Особую роль в обучении лиц с нарушенным слухом, играют видеоматериалы. По возможности, предъявляемая видеoinформация может сопровождаться текстовой бегущей строкой или сурдологическим переводом.

Контроль знаний обучающихся указанной нозологии может вестись преимущественно в письменном виде, но для развития устной речи, рекомендуется предложить обучающемуся рассказать ответ на задание в тезисах.

Особенности обучения обучающихся с нарушением зрения.

Специфика обучения слабовидящих обучающихся заключается в следующем:

- необходимо дозировать учебную нагрузку;
- применять специальные формы и методы обучения, технические средства, позволяющие воспринимать информацию, а также оптические и тифлопедагогические устройства, расширяющие познавательные возможности обучающихся;

- увеличивать искусственную освещенность помещений, в которых занимаются обучающиеся с пониженным зрением.

При зрительной работе у слабовидящих обучающихся быстро наступает утомление, что снижает их работоспособность, поэтому необходимо проводить небольшие перерывы или переключение рабочей активности.

При чтении лекций, слабовидящим обучающимся следует разрешить использовать звукозаписывающие устройства и компьютеры, как способ конспектирования, во время занятий. Необходимо комментировать свои жесты и надписи на доске и передавать словами то, что часто выражается мимикой и жестами.

При работе на компьютере следует использовать принцип максимального снижения зрительных нагрузок, дозирование и чередование зрительных нагрузок с другими видами деятельности. Кроме того необходимо использовать специальные программные средства для увеличения изображения на экране или для озвучивания информации.

При проведении процедуры оценивания результатов обучения инвалидов и лиц с ограниченными возможностями здоровья обеспечивается выполнение следующих дополнительных требований в зависимости от индивидуальных особенностей обучающихся:

1. информация по порядку проведения процедуры оценивания предоставляется в доступной форме (устно, в письменной форме, на электронном носителе, в печатной форме увеличенным шрифтом и т.п.);

2. доступная форма предоставления заданий оценочных средств (в печатной форме, в печатной форме увеличенным шрифтом, в форме электронного документа);

3. доступная форма предоставления ответов на задания (письменно на бумаге, набор ответов на компьютере, устно и др.).

При необходимости для обучающихся с инвалидностью и обучающихся с ограниченными возможностями здоровья процедура оценивания результатов обучения по дисциплине может проводиться в несколько этапов, а также может быть предоставлено дополнительное время для подготовки ответа на зачете или экзамене.

#### 4. КОНТРОЛЬ И ОЦЕНКА РЕЗУЛЬТАТОВ ОСВОЕНИЯ УЧЕБНОЙ ДИСЦИПЛИНЫ

Результаты обучения	Критерии оценки	Методы оценки
<p>Знания:</p> <ul style="list-style-type: none"> <li>- назначение и принципы работы основных узлов современных технических средств информатизации;</li> <li>- структурные схемы и порядок взаимодействия компонентов современных технических средств информатизации;</li> <li>- особенности организации ремонта и обслуживания компонентов технических средств информатизации;</li> <li>- функциональные и архитектурные особенности мобильных технических средств информатизации.</li> </ul>	<p>Демонстрация знаний принципов работы основных узлов современных технических средств информатизации. Знание особенностей организации ремонта и обслуживания компонентов технических средств информатизации, мобильных технических средств информатизации</p>	<p>Контроль выполняется по результатам проведения различных форм опроса, выполнения контрольных работ, тестирования, выполнения практических работ, промежуточной аттестации.</p>
<p>Умения:</p> <ul style="list-style-type: none"> <li>- пользоваться основными видами современной вычислительной техники, периферийных и мобильных устройств и других технических средств информатизации;</li> <li>правильно эксплуатировать и устранять типичные выявленные дефекты технических средств информатизации.</li> </ul>	<p>Умение пользоваться основными видами современной вычислительной техники, периферийных и мобильных устройств и других технических средств информатизации. Демонстрация навыков в эксплуатации и устранении типичных выявленных дефектов технических средств информатизации</p>	<p>Контроль умений осуществляется в ходе выполнения практических и лабораторных работ, промежуточной аттестации.</p>

## ВОПРОСЫ К ЭКЗАМЕНУ

по дисциплине: «Технические средства информатизации»

специальность

### 10.02.05 Обеспечение информационной безопасности автоматизированных систем

1. Информация: определение, виды, свойства.
2. Кодировка информации в ЭВМ. Единицы измерения информации.
3. Основные понятия о принципах работы ЭВМ, предложенные Д. Фон Нейманом.
4. Открытая архитектура персонального компьютера.
5. Форм-фактор системной платы AT, ATX. Блок питания. Назначение, функции, разновидности.
6. Центральный процессор: характеристики.
7. Семейство Intel x86.
8. Модели процессоров AMD, характеристики.
9. Системная плата: компоненты.
10. Системная плата: набор микросхем системной логики Hub-архитектура.
11. Системная плата: набор микросхем системной логики архитектура North Bridge/South Bridge.
12. Оперативная память ПК: типы, модули.
13. Суммарная производительность компьютера.
14. Модернизация компьютера: цель, основные направления.
15. BIOS - назначение, SETUP- BIOS основные пункты.
16. НЖМД - назначение, устройство, характеристики, интерфейсы подключения.
17. Обслуживание накопителей.
18. Шины ISA, PCI и др.: характеристики, отличия, перспектива.
19. CD-ROM, DVD-ROM, CD-RW - назначение, подключение к ПК, основные характеристики.
20. Основные параметры мониторов. Эксплуатация монитора.
21. Технология электронно-лучевых трубок.
22. ЖК-мониторы. Основные характеристики, выбор монитора.
23. Порт универсальной последовательной шины (USB), IEEE 1394. Характеристики, архитектура.
24. Принцип действия матричных принтеров. Основные характеристики. Достоинства и недостатки.
25. Принцип действия струйных принтеров. Основные характеристики. Обслуживание. Достоинства и недостатки.
26. Принцип действия лазерных принтеров. Основные характеристики. Обслуживание. Достоинства и недостатки.
27. Видео-карты: характеристики, интерфейсы подключения.
28. Сканеры. Виды сканеров.
29. Блоки питания ПК. Виды.
30. Флеш-память, USB-накопители, работы с ними.

31. Какие интерфейсы обслуживает северный мост?
32. Что такое socket?
33. Какое назначение перемычки на HDD с интерфейсом IDE?
34. Назовите основные характеристики ОП.
35. Какие существуют разновидности интерфейса SATA?
36. Режимы crossfire и SLI - это...
37. Перечислите основные значения напряжения, выдаваемые блоком питания.
38. Назовите особенности пассивной системы охлаждения.
39. Назовите интерфейсы для установки видеокарты.
40. Назовите основные характеристики чипсетов