

Документ подписан простой электронной подписью
Информация о владельце:
ФИО: Пашнанов Эрдне Лиджи
Должность: И.о. директора филиала
Дата подписания: 06.08.2024 13:40:32
Уникальный программный ключ:
f29e48b9891aa9797b1ae9fac0693fa267ac161d

МИНИСТЕРСТВО НАУКИ И ВЫСШЕГО ОБРАЗОВАНИЯ РОССИЙСКОЙ ФЕДЕРАЦИИ
Федеральное государственное бюджетное образовательное
учреждение инклюзивного высшего образования

**«Российский государственный
университет социальных технологий»**


КАЛМЫЦКИЙ ФИЛИАЛ ФГБОУ ИВО «РГУ СоцТех»

**МЕТОДИЧЕСКИЕ РЕКОМЕНДАЦИИ
ПО ВЫПОЛНЕНИЮ ИНДИВИДУАЛЬНОГО ПРОЕКТА
ДУП.02 ОСНОВЫ ЭКОНОМИКИ
по специальности
38.02.03 Операционная деятельность в логистике**

г. Элиста, 2024 г.

Разработчик:


Калмыцкий филиал ФГБОУ ИВО «Российский государственный университет социальных технологий», преподаватель

 /Г.А. Тарасенко/

Рассмотрено на заседании предметно-цикловой комиссии

Общепрофессиональных дисциплин и профессиональных модулей


Протокол № 8 от «07» сентября 2024 г.

Председатель ПЦК  /Г.А. Тарасенко/

Одобрено научно-методическим советом

Протокол № 5 от «20» 03 2024 г.

Заместитель директора по

учебно-методической работе  /Н.С. Бамбушева/

1. Общие положения

Настоящие Методические рекомендации по написанию индивидуального проекта по дисциплине ДУП.02 Основы экономики и предназначена для студентов, обучающихся по специальности 38.02.03 Операционная деятельность в логистике.

Цель Методических рекомендаций по написанию индивидуального проекта – оказание помощи обучающимся в выполнении и защите индивидуального проекта по дисциплине ДУП.02 Основы экономики. В них излагаются цель и задачи индивидуального проекта, даются рекомендации по составлению его плана, подбору и изучению необходимой литературы. Кроме того, в Методических указаниях по написанию индивидуального проекта приведены правила оформления текста, таблиц, иллюстраций, ссылок на источники и литературу, которые помогут обеспечить единство требований, предъявляемых к содержанию, оформлению и качеству работ в целом.

Индивидуальный проект позволяет решить следующие задачи:

- формирование навыков коммуникативной, учебно-исследовательской деятельности, критического мышления;
- способность к инновационной, творческой, интеллектуальной деятельности;
- формирование навыков проектной деятельности, а также самостоятельного применения приобретённых знаний и способов действий при решении различных задач;
- расширение, систематизация и закрепление теоретических и практических знаний по дисциплине;
- развитие инициативы, самостоятельности, ответственности и организованности;
- формирование умений работы со справочной, специальной и нормативной литературой;
- развитие интереса к научно-исследовательской работе.

При выполнении индивидуального проекта студент показывает умение самостоятельно работать с различными источниками информации, логически мыслить, делать выводы и обосновывать свои предложения.

Индивидуальный проект по дисциплине ДУП.02 Основы экономики выполняется в сроки, определенные рабочим учебным планом по специальности 38.02.03 Операционная деятельность в логистике.

Тему индивидуального проекта студент выбирает самостоятельно в соответствии с представленной тематикой.

2. Требования к структуре индивидуального проекта

Индивидуальный проект должен состоять из титульного листа, содержания, введения, основной части, заключения, списка использованных источников и литературы, приложения.

По содержанию индивидуальный проект носит теоретический характер.

По структуре индивидуальный проект теоретического характера состоит из следующих разделов:

- титульный лист;
- содержание;
- введение;
- основная часть;
- заключение;
- список использованных источников и литературы. Допускаются приложения в виде таблиц, схем, рисунков.

По объёму индивидуальный проект должен быть 20 -25 страниц печатного текста.

3. Рекомендации по оформлению текста

Формат бумаги - А-4 (210x297 мм). Ориентация книжная. Параметры страницы в меню «Файл» (поля: левое - 30 мм, правое - 10 мм, верхнее - 20 мм и нижнее - 20 мм). Положение переплета - слева.

Отсчет страниц начинается с титульного листа. Номер страницы ставится по центру нижнего поля листа, начиная с листа «Содержание», которое нумеруется цифрой 2.

Номер страницы на титульном листе не ставится. Нумерация страниц в приложениях продолжает нумерацию основного текста.

Тип шрифта: TimesNewRoman. Шрифт основного текста: обычный, размер 14 пт; межстрочный интервал 1,5 полуторный; форматируются по ширине страницы; абзац 1,25.

Шрифт заголовков разделов: полужирный, размер 14 пт;

Шрифт заголовков подразделов: полужирный, размер 14 пт;

Заголовки форматируются по центру, нумерованные заголовки форматируются по ширине страницы.

Текст отделяется от заголовка параграфа одной пустой строкой при полуторном интервале. Выравнивание по центру. В конце наименования главы точка не ставится. Перенос слов не допускается.

При оформлении таблиц, размещаемых как внутри текста, так и на отдельных листах, строка «Таблица 1» выравнивается по правому краю листа. В следующей строке пишется название таблицы без кавычек и точки в конце. Название таблицы не выделяется полужирным шрифтом и выравнивается по центру. При наличии в тексте единственной таблицы номер ей не присваивается. Если таблица не умещается на одной странице, ее колонки нумеруются, и на следующей странице повторяется строка с номерами колонок без повторения их названия.

Оформление иллюстраций. (ГОСТ 7.32-2001 «Межгосударственный стандарт. Система стандартов по информации, библиотечному и издательскому делу. Отчет о научно-исследовательском отчете. Структура и правила оформления»). Количество иллюстраций должно быть достаточным для пояснения излагаемого текста. Иллюстрации могут быть расположены как по тексту работы (возможно ближе к соответствующим частям текста), так и в конце ее. Иллюстрации, за исключением иллюстраций приложений, следует нумеровать арабскими цифрами сквозной нумерацией. Если рисунок один, то он обозначается «Рисунок 1». Допускается нумеровать иллюстрации в пределах раздела. В этом случае номер иллюстрации состоит из номера раздела и порядкового номера иллюстрации, разделённых точкой. Например - Рисунок 1.1. При ссылках на иллюстрации следует писать «... в соответствии с рисунком 2» при сквозной нумерации и «... в соответствии с рисунком 1.2» при нумерации в пределах раздела. Иллюстрации, при необходимости, могут иметь наименование и пояснительные данные (подрисуночный текст). Слово «Рисунок» и наименование помещают под рисунком по центру страницы, например, Рисунок 1 Блок-схема.

Ссылки на приложения в тексте курсовой работы обязательны и оформляются в соответствии с ГОСТ Р 7.0.5-2008. «Национальный стандарт Российской Федерации. Система стандартов по информации, библиотечному и издательскому делу. Библиографическая ссылка. Общие требования и правила составления».

Приложения оформляются на отдельных листах. Каждое из них должно иметь свой тематический заголовок и в центре страницы надпись: «Приложение» с указанием его буквы; если приложений несколько, то: «Приложение А», «Приложение Б» и т.д.

Список литературы составляется в соответствии с ГОСТ Р 7.0.100-2018. «Библиографическая запись. Библиографическое описание. Общие требования и правила составления» в алфавитном порядке фамилий авторов или названий произведений (при отсутствии фамилии автора). В список включаются все использованные студентом

литературные источники независимо от того, где они опубликованы (в отдельном издании, в сборнике, журнале, газете и т.д.), а также от того, имеются ли в тексте ссылки на не включенные в список произведения или последние не цитировались, но были использованы студентом в ходе работы. В списке применяется общая нумерация литературных источников.

4. Защита индивидуального проекта

Основной формой проверки выполнения индивидуального проекта является защита. Защита проводится при участии руководителя, председателя предметно-цикловой комиссии или заместителя директора по УМР.

Защита индивидуального проекта проходит в форме индивидуальной защиты в присутствии студентов всей группы.

Процедура защиты состоит из этапов:

- выступление студента с докладом по теме индивидуального проекта (доклад студента не более 5-7 минут);
- ознакомление комиссии с рецензией руководителя;
- ответы студента на вопросы, поставленные присутствующими в пределах темы индивидуального проекта.

Индивидуальный проект оценивается по пятибалльной системе с учетом качества и принципа проработки задания. Оценка вписывается в экзаменационную ведомость, зачетную книжку студента и учебный журнал группы. Ведомость представляется в учебно-методический отдел. Оценка заверяется подписью руководителя индивидуального проекта.

Оценка «отлично» выставляется, если:

- содержание темы раскрыто на высоком теоретическом уровне, при подготовке использована современная литература, современный фактический материал;
- работа оформлена в соответствии с требованиями к оформлению индивидуального проекта;
- в ходе защиты студент показал глубокие знания выбранной темы, свободно владеет материалом и дает полные ответы на все поставленные вопросы.

Оценка «хорошо» выставляется, если:

- работа выполнена на должном теоретическом уровне, но не отличается необходимой самостоятельностью. При защите не на все поставленные вопросы были даны полные ответы и не в полном объеме.

Оценка «удовлетворительно» выставляется, если:

- в работе главные вопросы темы в основном освещены, но студент не проявил умения самостоятельно анализировать материал, есть замечания по оформлению индивидуального проекта, использовано недостаточное количество литературы, в ответах на вопросы были допущены неточности и ошибки.

Оценка «неудовлетворительно» выставляется, если:

- не соблюдены требования к оформлению индивидуального проекта, в содержании отсутствует логика в изложении материала.

Студентам, получившим неудовлетворительную оценку по индивидуальному проекту, предоставляется право выбора новой темы, или, по решению руководителя, доработки прежней темы и определение нового срока для её защиты.

МИНИСТЕРСТВО НАУКИ И ВЫСШЕГО ОБРАЗОВАНИЯ РОССИЙСКОЙ ФЕДЕРАЦИИ
Федеральное государственное бюджетное образовательное
учреждение инклюзивного высшего образования

**«Российский государственный
университет социальных технологий»
КАЛМЫЦКИЙ ФИЛИАЛ ФГБОУ ИВО «РГУ СоцТех»**

ИНДИВИДУАЛЬНЫЙ ПРОЕКТ

по учебной дисциплине «Основы экономики»

на тему «Происхождение, сущность и функции денег»

Выполнил(а): Фамилия, имя
Специальность 38.02.03 Операционная
деятельность в логистике
Курс I
Группа _____
Проверил(а): _____
Оценка: _____

г. Элиста, 2024 г.

СОДЕРЖАНИЕ

ВВЕДЕНИЕ.....	
1. Происхождение, сущность денег.....	
1.1 Сущность денег.....	
1.2 Понятие и сущность электронных денег.....	
2. Функции и виды денег в современной экономике.....	
2.1 Основные функции денег.....	
2.2 Формы и виды денег.....	
ЗАКЛЮЧЕНИЕ.....	
СПИСОК ИСПОЛЬЗОВАННЫХ ИСТОЧНИКОВ И ЛИТЕРАТУРЫ.....	

СПИСОК ИСПОЛЬЗОВАННЫХ ИСТОЧНИКОВ И ЛИТЕРАТУРЫ

I. Нормативно-правовые акты

1. Федеральный закон от 02.12.1990 N 395-1 (ред. от 04/08/2023) «О банках и банковской деятельности» (с изм. и доп., вступ. в силу с 21.10.2023)
2. Федеральный закон «О рынке ценных бумаг» от 22.04.1996 N 39-ФЗ (ред. от 11.03.2024 N 45-ФЗ)

II. Научная и учебная литература

3. Липсиц И.В. Экономика: учебник для 10-11 классов общеобразовательных организаций (базовый уровень). В 2-х книгах. Книга 1/ И. В. Липсиц, Е. В. Савицкая. - Москва: ВИТА-ПРЕСС, 2021. - 184 с. - ISBN978-5-7755-4361-7. - Текст: электронный. - URL: <https://znanium.com/catalog/product/1568668>. - Режим доступа: по подписке.
4. Липсиц И.В. Экономика: учебник / И. В. Липсиц. - Москва: КНОРУС, 2021.-278 с.-(СПО).
5. Поликарпова Т. И. Основы экономики: учебник и практикум для среднего профессионального образования / Т. И. Поликарпова. — 4-е изд., испр. и доп. — Москва: Издательство Юрайт, 2019. —254 с.
6. Поликарпова Т. И. Основы экономики: учебник и практикум для среднего профессионального образования / Т. И. Поликарпова. — 4-е изд., испр. и доп. — Москва: Издательство Юрайт, 2022. — 254 с. — (Профессиональное образование).— ISBN978-5-534-07771-1. — Текст: электронный // Образовательная платформа Юрайт [сайт]. URL: <https://urait.ru/bcode/492417>.

III. Электронные ресурсы

7. www.edu-all.ru/ - портал «Всеобуч»- справочно-информационный образовательный сайт, единое окно доступа к образовательным ресурсам
8. <http://economyandbusiness.ru> – официальный сайт журнала Экономика и бизнес

9. <http://bgscience.ru/journals/rp> - официальный сайт журнала Российское предпринимательство

10. www.consultant.ru- справочно - правовая система Консультант Плюс