

Документ подписан простой электронной подписью  
Информация о владельце:  
ФИО: Пашнанов Эрдне Лиджиевич  
Должность: И.о. директора филиала  
Дата подписания: 30.07.2024 11:59:23  
Уникальный программный ключ:  
f29e48b9891aa9797b1ae9fac0693fa267ac161d

**ФЕДЕРАЛЬНОЕ ГОСУДАРСТВЕННОЕ БЮДЖЕТНОЕ  
ОБРАЗОВАТЕЛЬНОЕ УЧРЕЖДЕНИЕ  
ИНКЛЮЗИВНОГО ВЫСШЕГО ОБРАЗОВАНИЯ  
«МОСКОВСКИЙ ГОСУДАРСТВЕННЫЙ  
ГУМАНИТАРНО-ЭКОНОМИЧЕСКИЙ УНИВЕРСИТЕТ»**

**КАЛМЫЦКИЙ ФИЛИАЛ**



УТВЕРЖДАЮ  
Директор филиала  
Э.Л. Пашнанов  
« 27 » 08 2021г.

**РАБОЧАЯ ПРОГРАММА  
ПРОФЕССИОНАЛЬНОГО МОДУЛЯ**

**04 Выполнение работ по одной или нескольким профессиям рабочих,  
должностям служащих**

**10.02.05 Обеспечение информационной безопасности**

**автоматизированных систем**

**квалификация – техник по защите информации**

Элиста, 2021 г.


ОДОБРЕНА  
Предметно-цикловой комиссией  
естественнонаучных и  
математических дисциплин

Разработана на основе Федерального  
государственного образовательного  
стандарта среднего  
профессионального образования по  
специальности 10.02.05 Обеспечение  
информационной безопасности  
автоматизированных систем


протокол № 1

от « 26 » 08 2021 г.

председатель предметно-цикловой  
комиссии

Катрикова Ц.Ю. / 

заместитель директора по учебно-  
методической работе

Новгородова В.В. / 

Составитель:



Катрикова Ц.Ю., высшая квалификационная категория,  
преподаватель Калмыцкого филиала ФГБОУИ ВО  
«Московский государственный гуманитарно-экономический  
университет»

Рецензенты:



Лиджи-Гаряев Б.Б., первая квалификационная категория,  
преподаватель Калмыцкого филиала ФГБОУИ ВО  
«Московский государственный гуманитарно-экономический  
университет»



Агеев С.С., заместитель начальника отдела обеспечения  
деятельности, противодействия коррупции, кадров и защиты  
информации, министерства финансов Республики Калмыкия

## РЕЦЕНЗИЯ

на рабочую программу профессионального модуля  
ПМ.04 Выполнение работ по одной или нескольким профессиям для специальности  
10.02.05 Обеспечение информационной безопасности автоматизированных систем,  
разработанную преподавателем Калмыцкого филиала ФГБОУИ ВО «Московский  
государственный гуманитарно-экономический университет»  
Катриковой Ц.Ю.

Представленная рабочая программа профессионального модуля ПМ.04 Выполнение работ по одной или нескольким профессиям разработана в соответствии с требованиями Федерального государственного образовательного стандарта по специальности 10.02.05 Обеспечение информационной безопасности автоматизированных систем.

Структура рабочей программы соответствует структуре примерных программ профессиональных модулей среднего профессионального образования.

Рецензируемая рабочая программа профессионального модуля имеет чёткую структуру и включает все необходимые компоненты.

В общей характеристике рабочей программы раскрываются цели и задачи сформулированы цели и планируемые результаты освоения профессионального модуля.

Объем профессионального модуля, виды учебной работы, тематический план и содержание профессионального модуля раскрывают структуру и содержание профессионального модуля. Указанные объем часов обязательной аудиторной учебной нагрузки, практических занятий обучающихся и форма промежуточной аттестации соответствуют учебному плану.

В тематическом плане и содержании профессионального модуля раскрывается последовательность изучения разделов и тем программы, показываются распределение учебных часов по разделам, темам. Дидактические единицы, отраженные в содержании учебного материала, направлены на качественное усвоение учебного материала. Для приобретения практических навыков и повышения уровня знаний предусмотрены практические занятия.


Условия реализации профессионального модуля определяют требования к необходимому материально-техническому обеспечению к оборудованию учебной лаборатории и техническим средствам обучения.

Информационное обеспечение обучения содержит современный перечень основных печатных источников, дополнительных печатных источников и электронных источников.

Контроль и оценка результатов освоения профессионального модуля содержит код и наименование профессиональных и общих компетенций, критерии оценки, и методы оценки результатов обучения, которые осуществляются преподавателем в процессе проведения различных форм учебных занятий.

Рецензируемая рабочая программа рекомендуется для реализации в образовательном процессе.

Рецензент



Агеев С.С., заместитель начальника отдела обеспечения деятельности, противодействия коррупции кадров и защиты информации, Министерства финансов Республики Калмыкия

## РЕЦЕНЗИЯ

на рабочую программу профессионального модуля  
ПМ.04 Выполнение работ по одной или нескольким профессиям для специальности  
10.02.05 Обеспечение информационной безопасности автоматизированных систем,  
разработанную преподавателем Калмыцкого филиала ФГБОУИ ВО «Московский  
государственный гуманитарно-экономический университет»  
Катриковой Ц.Ю.

Представленная рабочая программа профессионального модуля ПМ.04 Выполнение работ по одной или нескольким профессиям разработана в соответствии с требованиями Федерального государственного образовательного стандарта по специальности 10.02.05 Обеспечение информационной безопасности автоматизированных систем.

Структура рабочей программы соответствует структуре примерных программ профессиональных модулей среднего профессионального образования.

Рецензируемая рабочая программа профессионального модуля имеет чёткую структуру и включает все необходимые компоненты.

В общей характеристике рабочей программы раскрываются цели и задачи сформулированы цели и планируемые результаты освоения профессионального модуля.

Объем профессионального модуля, виды учебной работы, тематический план и содержание профессионального модуля раскрывают структуру и содержание профессионального модуля. Указанные объем часов обязательной аудиторной учебной нагрузки, практических занятий обучающихся и форма промежуточной аттестации соответствуют учебному плану.

В тематическом плане и содержании профессионального модуля раскрывается последовательность изучения разделов и тем программы, показывается распределение учебных часов по разделам, темам. Дидактические единицы, отраженные в содержании учебного материала, направлены на качественное усвоение учебного материала. Для приобретения практических навыков и повышения уровня знаний предусмотрены практические занятия.

Условия реализации профессионального модуля определяют требования к необходимому материально-техническому обеспечению к оборудованию учебной лаборатории и техническим средствам обучения.

Информационное обеспечение обучения содержит современный перечень основных печатных источников, дополнительных печатных источников и электронных источников.

Контроль и оценка результатов освоения профессионального модуля содержит код и наименование профессиональных и общих компетенций, критерии оценки, и методы оценки результатов обучения, которые осуществляются преподавателем в процессе проведения различных форм учебных занятий.

Рецензируемая рабочая программа рекомендуется для реализации в образовательном процессе.

Рецензент \_\_\_\_\_



Лиджи-Гаряев Б.Б., преподаватель Калмыцкого филиала  
ФГБОУИ ВО «Московский государственный гуманитарно-  
экономический университет»

## СОДЕРЖАНИЕ

1. ОБЩАЯ ХАРАКТЕРИСТИКА РАБОЧЕЙ ПРОГРАММЫ ПРОФЕССИОНАЛЬНОГО МОДУЛЯ
2. СТРУКТУРА И СОДЕРЖАНИЕ ПРОФЕССИОНАЛЬНОГО МОДУЛЯ
3. УСЛОВИЯ РЕАЛИЗАЦИИ ПРОГРАММЫ ПРОФЕССИОНАЛЬНОГО МОДУЛЯ
4. КОНТРОЛЬ И ОЦЕНКА РЕЗУЛЬТАТОВ ОСВОЕНИЯ ПРОФЕССИОНАЛЬНОГО МОДУЛЯ

# 1. ОБЩАЯ ХАРАКТЕРИСТИКА РАБОЧЕЙ ПРОГРАММЫ ПРОФЕССИОНАЛЬНОГО МОДУЛЯ 04. ВЫПОЛНЕНИЕ РАБОТ ПО ОДНОЙ ИЛИ НЕСКОЛЬКИМ ПРОФЕССИЯМ РАБОЧИХ, ДОЛЖНОСТЯМ СЛУЖАЩИХ

1.1. Цель и планируемые результаты освоения профессионального модуля

1.1.1. В результате изучения профессионального модуля студент должен освоить вид деятельности Выполнение работ по одной или нескольким профессиям рабочих, должностям служащих и соответствующие ему профессиональные компетенции:

Код	Наименование видов деятельности и профессиональных компетенций
ВД 4	Выполнять работы по профессии «Оператор электронно-вычислительных и вычислительных машин»
ПК 4.1.	Осуществлять подготовку оборудования компьютерной системы к работе, производить инсталляцию, настройку и обслуживание программного обеспечения
ПК 4.2.	Создавать и управлять на персональном компьютере текстовыми документами, таблицами, презентациями и содержанием баз данных, работать в графических редакторах
ПК 4.3.	Использовать ресурсы локальных вычислительных сетей, ресурсы технологий и сервисов Интернета
ПК 4.4.	Обеспечивать применение средств защиты информации в компьютерной системе

1.1.2. Общие компетенции:

Код	Наименование видов деятельности и профессиональных компетенций
ОК 1.	Выбирать способы решения задач профессиональной деятельности, применительно к различным контекстам.
ОК 2.	Осуществлять поиск, анализ и интерпретацию информации, необходимой для выполнения задач профессиональной деятельности.
ОК 3.	Планировать и реализовывать собственное профессиональное и личностное развитие.
ОК 4.	Работать в коллективе и команде, эффективно взаимодействовать с коллегами, руководством, клиентами.
ОК 5.	Осуществлять устную и письменную коммуникацию на государственном языке с учетом особенностей социального и культурного контекста.
ОК 6.	Проявлять гражданско-патриотическую позицию, демонстрировать осознанное поведение на основе традиционных общечеловеческих ценностей, применять стандарты антикоррупционного поведения.
ОК 7.	Содействовать сохранению окружающей среды, ресурсосбережению, эффективно действовать в чрезвычайных ситуациях.
ОК 8.	Использовать средства физической культуры для сохранения и укрепления здоровья в процессе профессиональной деятельности и поддержания необходимого уровня физической подготовленности.
ОК 9.	Использовать информационные технологии в профессиональной деятельности.
ОК 10.	Пользоваться профессиональной документацией на государственном и иностранном языках.
ОК 11.	Использовать знания по финансовой грамотности, планировать предпринимательскую деятельность в профессиональной сфере.

### 1.1.3. В результате освоения профессионального модуля студент должен:

<p>Иметь практический опыт</p>	<ul style="list-style-type: none"> <li>– выполнения требований техники безопасности при работе с вычислительной техникой;</li> <li>– организации рабочего места оператора электронно-вычислительных и вычислительных машин;</li> <li>– подготовки оборудования компьютерной системы к работе;</li> <li>– инсталляции, настройки и обслуживания программного обеспечения компьютерной системы;</li> <li>– управления файлами;</li> <li>– применения офисного программного обеспечения в соответствии с прикладной задачей;</li> <li>– использования ресурсов локальной вычислительной сети;</li> <li>– использования ресурсов, технологий и сервисов Интернет;</li> <li>– применения средств защиты информации в компьютерной системе.</li> </ul>
<p>уметь</p>	<ul style="list-style-type: none"> <li>– выполнять требования техники безопасности при работе с вычислительной техникой;</li> <li>– производить подключение блоков персонального компьютера и периферийных устройств;</li> <li>– производить установку и замену расходных материалов для периферийных устройств и компьютерной оргтехники;</li> <li>– диагностировать простейшие неисправности персонального компьютера, периферийного оборудования и компьютерной оргтехники;</li> <li>– выполнять инсталляцию системного и прикладного программного обеспечения;</li> <li>– создавать и управлять содержимым документов с помощью текстовых процессоров;</li> <li>– создавать и управлять содержимым электронных таблиц с помощью редакторов таблиц;</li> <li>– создавать и управлять содержимым презентаций с помощью редакторов презентаций;</li> <li>– использовать мультимедиа проектор для демонстрации презентаций;</li> <li>– вводить, редактировать и удалять записи в базе данных;</li> <li>– эффективно пользоваться запросами базы данных;</li> <li>– создавать и редактировать графические объекты с помощью программ для обработки растровой и векторной графики;</li> <li>– производить сканирование документов и их распознавание;</li> <li>– производить распечатку, копирование и тиражирование документов на принтере и других устройствах;</li> <li>– управлять файлами данных на локальных съемных запоминающих устройствах, а также на дисках локальной компьютерной сети и в интернете;</li> <li>– осуществлять навигацию по Веб-ресурсам Интернета с помощью браузера;</li> <li>– осуществлять поиск, сортировку и анализ информации с помощью поисковых интернет сайтов;</li> <li>– осуществлять антивирусную защиту персонального компьютера с помощью антивирусных программ;</li> <li>– осуществлять резервное копирование и восстановление данных.</li> </ul>

знать	<ul style="list-style-type: none"> <li>– требования техники безопасности при работе с вычислительной техникой;</li> <li>– основные принципы устройства и работы компьютерных систем и периферийных устройств;</li> <li>– классификацию и назначение компьютерных сетей;</li> <li>– виды носителей информации;</li> <li>– программное обеспечение для работы в компьютерных сетях и с ресурсами Интернета;</li> <li>– основные средства защиты от вредоносного программного обеспечения и несанкционированного доступа к защищаемым ресурсам компьютерной системы.</li> </ul>
-------	--

## 1.2. Количество часов, отводимое на освоение профессионального модуля

Всего 256 час, из них

на освоение МДК – 100 час, в том числе

на промежуточную аттестацию по МДК – 0 часов,

на практики – 144 часов



## 2. СТРУКТУРА И СОДЕРЖАНИЕ ПРОФЕССИОНАЛЬНОГО МОДУЛЯ

2.1. Структура профессионального модуля 04. Выполнение работ по одной или нескольким профессиям рабочих, должностям служащих

Коды профессиональных общих компетенций	Наименования разделов профессионального модуля	Объем образовательной программы, час.	Объем профессионального модуля, час.					
			Обучение по МДК, в час.			Практики		Самостоятельная работа
			всего, часов	в том числе		учебная практика, часов	производственная практика, часов	
лабораторных и практических занятий	курсовая работа (проект), часов							
ПК 4.1 – ПК 4.4 ОК1–ОК 11	Раздел 1 модуля. Выполнение работ по рабочей профессии «Оператор электронно-вычислительных и вычислительных машин»	136	100	56	–	36	-	–
	Производственная практика (по профилю специальности), часов (если предусмотрена итоговая (концентрированная) практика)	108					108	–
	Промежуточная аттестация	-	-	–	–	–	–	–
	Экзамен по профессиональному модулю (демонстрационный экзамен)	12	12	–	–	–	–	–
	Всего:	256	112	56	–	36	108	–

## 2.2. Тематический план и содержание профессионального модуля

Наименование разделов профессионального модуля (ПМ), междисциплинарных курсов (МДК) и тем	Содержание учебного материала и формы организации деятельности обучающихся	Объем часов
1	2	3
Раздел 1 модуля. Выполнение работ по рабочей профессии «Оператор электронно-вычислительных и вычислительных машин»		136
МДК 04.01. Оператор электронно-вычислительных и вычислительных машин		100
Введение	Содержание учебного материала Режим работы, охрана труда и техника безопасности. Инструктаж на рабочем месте. Ознакомление с организацией рабочего места, устройствами ПЭВМ, правилами оптимальной размещения оборудования, порядком включения и выключения системного блока и внешних устройств персонального компьютера. Правила охраны труда при подготовке к работе, во время работы, при завершении сеанса работы. Ознакомление с причинами возможных отказов в работе внешних устройств компьютера и мерами по их устранению. Загрузка операционной системы, запуск требуемой сервисной оболочки, прикладной программы. Соблюдение правил работы с жесткими и гибкими магнитными дисками в целях сохранения информации и защиты от вирусов.	2
Раздел 1.Операционные системы и среды		
Тема 1.1. Операционная система MS DOS	Содержание учебного материала	6
	Знакомство с клавиатурой MS DOS. Командная строка. Команды интерпретатора COMMAND.COM и файла CONFIG.SYS Избранные драйверы и программы для MS-DOS7	
	Тематика практических занятий и лабораторных работ	2
	Работа в командной строке. Создание файлов. Команды работы с каталогами. Команды работы с файлами и каталогами	
Тема 1.2. Операционная среда Windows.	Содержание учебного материала Приобретение навыков работы в операционной системе и сервисных оболочках. Запуск и настройка операционной системы WINDOWS. Работа с папками и файлами (создание, копирование, перемещение, удаление, переименование). Способы просмотра информации. Работа с проводником файлов. Установка принтера с помощью внутренних и внешних драйверов. Настройка экрана, клавиатуры, мыши. Способы запуска приложений и прикладных программ.	14

	Тематика практических занятий и лабораторных работ	4
	Работа с папками и файлами (создание, копирование, перемещение, удаление, переименование). Способы просмотра информации. Работа с проводником файлов. Установка и настройка принтера с помощью внутренних и внешних драйверов. Настройка экрана, клавиатуры, мыши. Оптимизация операционной системы. Восстановление системы.	
Раздел 2. Программы – оболочки (файловые менеджеры)		
Тема 2.1. Основы работы с программой Far manager	Содержание учебного материала	2
	Основные понятия. Команда управления объектами программы.	
	Тематика практических занятий и лабораторных работ	2
	Основы работы с командами управления файловым менеджером	
Тема 2.2. Основы работы с программой Total Commander	Содержание учебного материала	2
	Основные понятия. Команда управления объектами программы.	
	Тематика практических занятий и лабораторных работ	2
	Основы работы с командами управления файловым менеджером	
Раздел 3. Архиваторы и антивирусные программы		
Тема 3.1. Архиваторы	Тематика практических занятий и лабораторных работ	2
	Приобретение необходимых навыков по работе с архиваторами и антивирусными программами. Работа с архиваторами ZIP и RAR. Создание, распаковка, просмотр, удаление архивных файлов	
Тема 3.2. Антивирусные программы	Тематика практических занятий и лабораторных работ	2
	Работа с антивирусными программами ANTI, DRWEB, NOD 32, AVIRA. Тестирование, лечение дисков, флешек, карт памяти	
Раздел 4. Текстовый процессор Microsoft WORD		
Тема 4.1. Приобретение навыков работы в текстовом процессоре WORD 2007	Содержание учебного материала	8
	Основы работы в MS Word 2007. Шаблоны и работа с ними.	
	Основы работы с текстом и документами средствами MS Word 2007.	
	Стили, размещение данных в столбцах и таблицах среды MS Word 2007.	
	Графика и печать документа в MS Word 2007.	
	Тематика практических занятий и лабораторных работ	4
	Основные средства Word. Создание и редактирование таблиц. Сортировка таблиц. Вычисления в таблицах.	
	Оформление документа. Создание оглавления. Создание сносок и примечаний. Печать документов	
Тема 4.2. Специальные средства	Тематика практических занятий и лабораторных работ	6
	Работа со встроенным графическим редактором WordArt. Работа с рисунками в документе.	

текстового процессора WORD 2007	Составление блок-схемы. Переупорядочивание слоев рисунка и вращение фигур.	
	Создание рисунка-подложки для текста. Управление обтеканием рисунка текстом. Создание поздравительной открытки.	
Раздел 5. Электронные таблицы Microsoft EXCEL		
Тема 5.1. Приобретение навыков работы в табличном процессоре EXCEL. Настройка отображения данных	Содержание учебного материала	8
	Назначение, интерфейс, базовые настройки	
	Ввод, редактирование и форматирование данных в таблице. Оформление и формирование таблиц	
	Использование формул, построение диаграмм и использование списков при построении таблиц в табличном процессоре Excel.	
	Тематика практических занятий и лабораторных работ	4
	Ввод информации, установка режимов ввода данных в ячейки, редактирование и форматирование данных	
	Создание колонтитулов; поля и ориентация страницы	
Тема 5.2. Арифметические расчёты	Тематика практических занятий и лабораторных работ	8
	Оформление таблиц, расчет по строкам и колонкам. Арифметические расчёты в произвольных ячейках.	
	Вычисление процентов, нахождение максимального, минимального и среднего арифметического значений	
	Построение графиков математических функций в MS Excel. Обработка статистических данных в MS Excel.	
	Использование логических функции в Excel. Построение таблиц истинности с помощью логических функций И, ИЛИ, НЕ	
Тема 5.3. Создание и редактирование диаграмм. Печать таблиц	Тематика практических занятий и лабораторных работ	2
	Мастер построения диаграмм. Подготовка документа к печати, вывод на печать. Связь с другими приложениями	
Раздел 6. БАЗЫ ДАННЫХ MS Access		
Тема 6.1. Основы работы с базами данных в программе MS Access	Тематика практических занятий и лабораторных работ	10
	Структура и создание базы данных. Редактирование базы данных.	
	Создание форм.	
	Работа со связными таблицами. Схема данных .	
	Фильтрация и сортировка данных в базе.	
	Поиск данных по условию. Запросы. SQL запросы. Разработка отчетов	

Раздел 7. Программа для создания презентаций Microsoft PowerPoint		
Тема 7.1. Приобретение навыков работы в Microsoft PowerPoint. Запуск программы, выбор вида слайда	Содержание учебного материала	2
	Назначение, интерфейс, базовые настройки	
	Тематика практических занятий и лабораторных работ	4
	Редактирование и оформление титульных слайдов. Вставка в слайд графического, видео- и звукового сопровождения	
	Создание анимационных слайдов, использование дополнительных эффектов. Создание слайдов с использованием блок - схем	
Тема 7.2. Редактирование готовой презентации	Тематика практических занятий и лабораторных работ	4
	Копирование и перемещение слайдов внутри презентации. Просмотр презентации. Смена слайдов по времени.	
	Сохранение презентации, распечатка отдельных слайдов и всей презентации	
		150/100
Учебная практика Виды работ: - установка офисного программного обеспечения - настройка интерфейса текстового редактора Microsoft Word - подключение основных панелей инструментов, их настройка, описание и назначение - форматирование текстовых, табличных, графических и смешанных документов - передача информации в другие программы - получение информации из внешних источников - создание гиперссылок - подготовка и распечатка документов на принтере - создание электронных тестов		36
Производственная практика профессионального модуля Виды работ Производить установку, настройку и обслуживание программного обеспечения компьютерных систем. Осуществлять выбор методов и средств измерения эксплуатационных характеристик объектов профессиональной деятельности. Выполнять работы по модификации отдельных компонент программного обеспечения. Обеспечивать защиту программного обеспечения компьютерных систем.		108
Промежуточная аттестация		12
Всего		256

### 3. УСЛОВИЯ РЕАЛИЗАЦИИ ПРОГРАММЫ ПРОФЕССИОНАЛЬНОГО МОДУЛЯ

3.1. Для реализации программы учебной дисциплины должны быть предусмотрены следующие специальные помещения:

Реализация примерной программы модуля предполагает наличие лаборатории Информационных технологий

Оборудование лаборатории Информационных технологий:

Компьютеры, объединенные в локальную вычислительную сеть, проектор, экран, акустическая система.

Программное обеспечение: (операционные системы, пакет прикладных программ, графические редакторы, справочная правовая система, браузер, антивирусная программа)

Учебно-наглядные пособия: схемы, таблицы, учебные презентации

Раздаточный дидактический материал: учебные карточки с заданиями, дидактический материал для выполнения практических работ.

3.2. Информационное обеспечение реализации программы

3.2.1. Основные печатные источники:

1. Гаврилов, М. В. Информатика и информационные технологии : учебник для среднего профессионального образования / М. В. Гаврилов, В. А. Климов. — 4-е изд., перераб. и доп. — Москва : Издательство Юрайт, 2018. — 383 с. — (Профессиональное образование). — ISBN 978-5-534-03051-8. — Текст : электронный // ЭБС Юрайт [сайт]. — URL: <https://urait.ru/bcode/413451>

3.2.2. Дополнительные печатные источники::

1. Гришин В.Н. Панфилов Е.Е. Информационные технологии в профессиональной деятельности: учебник.- М.: ИД «ФОРУМ»: ИНФРА-М.2007.-416с.- (Профессиональное образование)
2. Сафонов, В.О. Основы современных операционных систем: учебное пособие. М.: Бинوم. Лаборатория знаний, 2014. – 583 с.
3. Уваров, С. 500 лучших программ для вашего компьютера (2 CD) / С. Уваров. СПб.: Питер, 2009. – 320 с.

3.2.3. Электронные источники:

1. Информационный портал по безопасности [www.SecurityLab.ru](http://www.SecurityLab.ru).
2. Образовательные порталы по различным направлениям образования и тематике <http://depobr.gov35.ru/>
3. Сайт Научной электронной библиотеки [www.elibrary.ru](http://www.elibrary.ru)
4. Справочно-правовая система «Гарант» » [www.garant.ru](http://www.garant.ru)
5. Справочно-правовая система «Консультант Плюс» [www.consultant.ru](http://www.consultant.ru)
6. Федеральный портал «Информационно-коммуникационные технологии в образовании» <http://www.ict.edu.ru>

### 3.3. Особенности обучения инвалидов и лиц с ограниченными возможностями здоровья

Учебные занятия инвалидов и лиц с ограниченными возможностями здоровья организуются совместно с другими обучающимися в учебных группах, а также индивидуально, в соответствии с графиком индивидуальных занятий.

При этом необходимо учитывать несколько аспектов:

- особенности нозологии обучающихся инвалидов и лиц с ограниченными возможностями здоровья;
- психоэмоциональное состояния обучающихся;
- психологический климат, который сложился в студенческой группе;
- настрой отдельных обучающихся и группы в целом на процесс обучения.

При организации учебных занятий в учебных группах используются социально-активные и рефлексивные методы обучения, технологии социокультурной реабилитации с целью оказания помощи в установлении полноценных межличностных отношений, создания комфортного психологического климата в группе.

В образовательной деятельности применяются материально-техническое оснащение, специализированные технические средства приема-передачи учебной информации в доступных формах для обучающихся с различными особенностями здоровья, электронные образовательные ресурсы в адаптированных формах.

Специфика обучения инвалидов и обучающихся с ограниченными возможностями здоровья предполагает использование игрового, практико-ориентированного, занимательного материала, который необходим для получения знаний и формирования необходимых компетенций. Подготовка обучающимися заданий для учебных занятий должна сочетать устные и письменные формы в соответствии с их особенностями здоровья.

Для того чтобы предотвращать наступление у обучающихся с инвалидностью и обучающихся, имеющих ограниченные возможности здоровья, быстрого утомления можно использовать следующие методы работы:

- чередование умственной и практической деятельности;
- преподнесение материала с использованием средств наглядности;
- использование технических средств обучения, чередование предъявляемой на слух информации с наглядно-демонстрационным материалом.

При освоении дисциплин инвалидами и лицами с ограниченными возможностями здоровья большое значение должно отводиться проведению с ними индивидуальной работы со стороны преподавателей. В индивидуальную работу включается:

- индивидуальная учебная работа (консультации), то есть дополнительное разъяснение учебного материала и углубленное изучение материала с теми обучающимися, которые в этом заинтересованы;
- индивидуальная воспитательная работа.

Особенности обучения обучающихся с нарушениями опорно-двигательного аппарата.

Для обучающегося, имеющего нарушения опорно-двигательного аппарата, необходимо посоветовать использовать вспомогательные средства для усвоения программы, например, диктофон и другие электронные носители информации.

При проведении аудиторных занятий с обучающимися, имеющими осложнения с моторикой рук, возможно использование следующих вариантов работы:

- обеспечение обучающихся электронными текстами лекций и заданий к учебным занятиям;
- использование технических средств фиксации текста (диктофоны) с последующим составлением тезисов лекции в ходе самостоятельной работы обучающегося, которые они впоследствии могут использовать при подготовке и ответах на учебных занятиях.

Одним из видов работы для обучающихся, испытывающих трудности в письме может быть подготовка к учебным занятиям таких заданий, которые не требуют от них написания длинных текстов ответов. Наиболее оптимальным вариантом такого задания, выполняемого в письменной форме, может служить тестовое задание. Использование тестирования обучающихся необходимо совмещать с обсуждением вариантов ответов.

Контроль знаний можно вести как в устном, так и в письменном виде.

Особенности обучения обучающихся с нарушением слуха.

При организации образовательного процесса со слабослышащей аудиторией рекомендуется использовать следующие педагогические принципы:

- наглядности преподаваемого материала;
- индивидуального подхода к каждому обучающемуся;
- использования информационных технологий;
- использования учебных пособий, адаптированных для восприятия обучающимися с нарушением слуха.

Обучающемуся с нарушением слуха следует предложить занять место на передних партах аудитории, а преподавателю больше времени находиться рядом с рабочим местом этого обучающегося. Учитывая, что такие обучающиеся лучше понимают по губам, желательно располагаться к ним лицом, говорить громко и четко.

Для повышения уровня восприятия учебной информации обучающимися рассматриваемой группы, рекомендуется применение звукоусиливающей аппаратуры, мультимедийных и других средств.



Сложные для понимания темы следует снабжать как можно большим количеством наглядного материала. Особую роль в обучении лиц с нарушенным слухом, играют видеоматериалы. По возможности, предъявляемая видеоинформация может сопровождаться текстовой бегущей строкой или сурдологическим переводом.

Контроль знаний обучающихся указанной нозологии может вестись преимущественно в письменном виде, но для развития устной речи, рекомендуется предложить обучающемуся рассказать ответ на задание в тезисах.

Особенности обучения обучающихся с нарушением зрения.

Специфика обучения слабовидящих обучающихся заключается в следующем:

- необходимо дозировать учебную нагрузку;
- применять специальные формы и методы обучения, технические средства, позволяющие воспринимать информацию, а также оптические и тифлопедагогические устройства, расширяющие познавательные возможности обучающихся;
- увеличивать искусственную освещенность помещений, в которых занимаются обучающиеся с пониженным зрением.

При зрительной работе у слабовидящих обучающихся быстро наступает утомление, что снижает их работоспособность, поэтому необходимо проводить небольшие перерывы или переключение рабочей активности.

При чтении лекций, слабовидящим обучающимся следует разрешить использовать звукозаписывающие устройства и компьютеры, как способ конспектирования, во время занятий. Необходимо комментировать свои жесты и надписи на доске и передавать словами то, что часто выражается мимикой и жестами.

При работе на компьютере следует использовать принцип максимального снижения зрительных нагрузок, дозирование и чередование зрительных нагрузок с другими видами деятельности. Кроме того необходимо использовать специальные программные средства для увеличения изображения на экране или для озвучивания информации.

При проведении процедуры оценивания результатов обучения инвалидов и лиц с ограниченными возможностями здоровья обеспечивается выполнение следующих дополнительных требований в зависимости от индивидуальных особенностей обучающихся:

1. информация по порядку проведения процедуры оценивания предоставляется в доступной форме (устно, в письменной форме, на электронном носителе, в печатной форме увеличенным шрифтом и т.п.);
2. доступная форма предоставления заданий оценочных средств (в печатной форме, в печатной форме увеличенным шрифтом, в форме электронного документа);

3. доступная форма предоставления ответов на задания (письменно на бумаге, набор ответов на компьютере, устно и др.).

При необходимости для обучающихся с инвалидностью и обучающихся с ограниченными возможностями здоровья процедура оценивания результатов обучения по дисциплине может проводиться в несколько этапов, а также может быть предоставлено дополнительное время для подготовки ответа на зачете или экзамене.

#### 4. КОНТРОЛЬ И ОЦЕНКА РЕЗУЛЬТАТОВ ОСВОЕНИЯ ПРОФЕССИОНАЛЬНОГО МОДУЛЯ

Код и наименование профессиональных и общих компетенций, формируемые в рамках модуля	Критерии оценки	Методы оценки
ПК 4.1. Осуществлять подготовку оборудования компьютерной системы к работе, производить установку, настройку и обслуживание программного обеспечения	Демонстрировать умения практические навыки в подготовке оборудования компьютерной системы к работе, производить установку, настройку и обслуживание программного обеспечения	тестирование, экзамен квалификационный, экспертное наблюдение выполнения лабораторных работ, экспертное наблюдение выполнения практических работ, оценка решения ситуационных задач, оценка процесса и результатов выполнения видов работ на практике
ПК 4.2 Создавать и управлять на персональном компьютере текстовыми документами, таблицами, презентациями и содержанием баз данных, работать в графических редакторах	Проявление умения и практического опыта в работе с текстовыми документами, таблицами и презентациями, а также базами данных	тестирование, экзамен квалификационный, экспертное наблюдение выполнения лабораторных работ, экспертное наблюдение выполнения практических работ, оценка решения ситуационных задач, оценка процесса и результатов выполнения видов работ на практике
ПК 4.3 Использовать ресурсы локальных вычислительных сетей, ресурсы технологий и сервисов Интернета	Умение пользоваться ресурсами локальных вычислительных сетей, осуществлять поиск, анализ и интерпретацию информации	тестирование, экзамен квалификационный, экспертное наблюдение выполнения лабораторных работ, экспертное наблюдение выполнения практических работ, оценка решения ситуационных задач, оценка процесса и результатов выполнения видов работ на практике
ПК 4.4 Обеспечивать применение средств защиты информации в компьютерной системе	Применение средств защиты информации в компьютерной системе	тестирование, экзамен квалификационный, экспертное наблюдение выполнения лабораторных работ, экспертное наблюдение

		выполнения практических работ, оценка решения ситуационных задач, оценка процесса и результатов выполнения видов работ на практике
--	--	--

## ПЕРЕЧЕНЬ ВОПРОСОВ

для подготовки к экзамену по

МДК 04.01 Оператор электронно – вычислительных и вычислительных машин  
для специальности 10.02.05 Обеспечение информационной безопасности  
автоматизированных систем

1. Состав MS DOS. Файловая система DOS: файл—каталог—диск.
2. Командная строка DOS. Основные команды DOS.
3. Назначение. Запуск Windows. Завершение работы с Windows. Внешний вид рабочего стола Windows.
4. Элементы окна Windows. Панель задач. Буфер обмена информацией.
5. Работа с файловой системой. Работа с приложениями. Программы Windows. Панель управления.
6. Настройка Главного меню и панели задач. Оптимизация компьютерной системы.
7. Основные понятия. Команды управления объектами программы.
8. Основные понятия. Команды управления объектами программы.
9. Основы работы с архиваторами. Установка и настройка программ.
10. Создание, распаковка, просмотр, удаление архивных файлов.
11. Работа с антивирусными программами ANTI, DRWEB, NOD 32, AVIRA. Установка и настройка программ. Тестирование, лечение дисков, флешек, карт памяти.
12. Основы работы в MS Word 2007. Шаблоны и работа с ними.
13. Назначение, интерфейс, базовые настройки Ввод, редактирование и форматирование данных в таблице.
14. Оформление и формирование таблиц
15. Использование формул, построение диаграмм и использование списков при построении таблиц в табличном процессоре Excel.
16. Работа с макросами
17. Основы работы с базами данных в программе MS Access
18. Приобретение навыков работы в Microsoft PowerPoint.